

磐儀科技股份有限公司及子公司
合併財務報告暨會計師核閱報告
民國 113 年及 112 年第二季
(股票代碼 3594)

公司地址：新北市中和區中正路 700 號 10 樓
電 話：(02)8226-9396

磐儀科技股份有限公司及子公司
民國 113 年及 112 年第二季合併財務報告暨會計師核閱報告
目 錄

<u>項</u>	<u>目</u>	<u>頁 次</u>
一、	封面	1
二、	目錄	2 ~ 3
三、	會計師核閱報告書	4 ~ 5
四、	合併資產負債表	6 ~ 7
五、	合併綜合損益表	8
六、	合併權益變動表	9
七、	合併現金流量表	10 ~ 11
八、	合併財務報表附註	12 ~ 62
	(一) 公司沿革	12
	(二) 通過財務報告之日期及程序	12
	(三) 新發布及修訂準則及解釋之適用	12 ~ 13
	(四) 重大會計政策之彙總說明	13 ~ 16
	(五) 重大會計判斷、估計及假設不確定性之主要來源	16
	(六) 重要會計項目之說明	16 ~ 43
	(七) 關係人交易	43 ~ 48
	(八) 質押之資產	48
	(九) 重大或有負債及未認列之合約承諾	49

項	目	頁	次
(十)	重大之災害損失	49	
(十一)	重大之期後事項	49	
(十二)	其他	49 ~ 59	
(十三)	附註揭露事項	60	
(十四)	營運部門資訊	61 ~ 62	

磐儀科技股份有限公司 公鑒：

前言

磐儀科技股份有限公司及子公司民國 113 年及 112 年 6 月 30 日之合併資產負債表，民國 113 年及 112 年 4 月 1 日至 6 月 30 日、民國 113 年及 112 年 1 月 1 日至 6 月 30 日之合併綜合損益表，暨民國 113 年及 112 年 1 月 1 日至 6 月 30 日之合併權益變動表、合併現金流量表，以及合併財務報表附註(包括重大會計政策彙總)，業經本會計師核閱竣事。依證券發行人財務報告編製準則及經金融監督管理委員會認可並發布生效之國際會計準則第 34 號「期中財務報導」編製允當表達之合併財務報表係管理階層之責任，本會計師之責任係依據核閱結果對合併財務報表作成結論。

範圍

除保留結論之基礎段所述者外，本會計師係依照中華民國核閱準則 2410 號「財務報表之核閱」執行核閱工作。核閱合併財務報表時所執行之程序包括查詢(主要向負責財務與會計事務之人員查詢)、分析性程序及其他核閱程序。核閱工作之範圍明顯小於查核工作之範圍，因此本會計師可能無法察覺所有可藉由查核工作辨認之重大事項，故無法表示查核意見。

保留結論之基礎

如合併財務報表附註四(三)所述，列入上開合併財務報表之部分非重要子公司及採用權益法之投資之同期間財務報表未經會計師核閱，其民國 113 年及 112 年 6 月 30 日之資產(含採用權益法之投資)總額分別為新台幣 956,885 仟元及新台幣 1,558,285 仟元，分別佔合併資產總額之 28.67%及 41.73%；負債總額分別為新台幣 42,789 仟元及新台幣 101,167 仟元，分別佔合併負債總額之 3.69%及 6.26%；其民國 113 年及 112 年 4 月 1 日至 6 月 30 日、民國 113 年及 112 年 1 月 1 日至 6 月 30 日之綜合(損)益總額分別為新台幣 19,230 仟元、新台幣 12,109 仟元、新台幣 6,836 仟元及新台幣 28,885 仟元，分別占合併綜合(損)益總額之 43.02%、24.89%、8.32%及 33.46%。

保留結論

依本會計師核閱結果，除保留結論之基礎段所述部分非重要子公司及採用權益法之投資之財務報表倘經會計師核閱，對合併財務報表可能有所調整之影響外，並未發現上開合併財務報表在所有重大方面有未依照證券發行人財務報告編製準則及經金融監督管理委員會認可並發布生效之國際會計準則第 34 號「期中財務報導」編製，致無法允當表達磐儀科技股份有限公司及子公司民國 113 年及 112 年 6 月 30 日之合併財務狀況，民國 113 年及 112 年 4 月 1 日至 6 月 30 日、民國 113 年及 112 年 1 月 1 日至 6 月 30 日之合併財務績效，暨民國 113 年及 112 年 1 月 1 日至 6 月 30 日合併現金流量之情事。

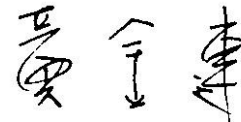
資 誠 聯 合 會 計 師 事 務 所

徐明釗



會計師

黃金連



金融監督管理委員會

核准簽證文號：金管證審字第 1050029449 號

金管證審字第 1100348083 號

中 華 民 國 1 1 3 年 8 月 1 4 日




磐儀科技股份有限公司及子公司
 合併資產負債表
 民國113年6月30日及民國112年12月31日、6月30日

單位：新台幣仟元

資	產	附註	113年6月30日		112年12月31日		112年6月30日	
			金額	%	金額	%	金額	%
流動資產								
1100	現金及約當現金	六(一)	\$ 568,367	17	\$ 650,519	18	\$ 577,050	15
1110	透過損益按公允價值衡量之金融	六(二)及七						
	資產—流動		123,178	4	105,300	3	101,566	3
1136	按攤銷後成本衡量之金融資產—	六(一)(三)及						
	流動	八	186,291	6	292,301	8	340,473	9
1150	應收票據淨額	六(四)	10,622	-	13,511	1	1,609	-
1160	應收票據—關係人淨額	六(四)及七	12,952	-	13,427	-	18,500	1
1170	應收帳款淨額	六(四)	257,433	8	364,504	10	363,021	10
1180	應收帳款—關係人淨額	六(四)及七	245,481	7	201,096	6	127,310	3
1210	其他應收款—關係人	七	80,623	2	144,154	4	158,501	4
130X	存貨	六(五)	509,258	15	515,105	14	658,865	18
1470	其他流動資產	六(六)及七	154,533	5	116,273	3	140,672	4
11XX	流動資產合計		<u>2,148,738</u>	<u>64</u>	<u>2,416,190</u>	<u>67</u>	<u>2,487,567</u>	<u>67</u>
非流動資產								
1517	透過其他綜合損益按公允價值衡	六(七)						
	量之金融資產—非流動		12,660	-	12,660	-	11,268	-
1550	採用權益法之投資	六(八)	435,303	13	432,193	12	459,100	12
1600	不動產、廠房及設備	六(九)、七及						
		八	557,602	17	562,753	15	566,596	15
1755	使用權資產	六(十)	27,562	1	33,801	1	42,434	1
1760	投資性不動產淨額	六(十二)及八	73,136	2	73,538	2	73,939	2
1780	無形資產	六(十三)	35,076	1	33,522	1	33,640	1
1840	遞延所得稅資產		23,220	1	23,894	1	17,986	1
1900	其他非流動資產	六(十四)及八	24,824	1	42,144	1	42,040	1
15XX	非流動資產合計		<u>1,189,383</u>	<u>36</u>	<u>1,214,505</u>	<u>33</u>	<u>1,247,003</u>	<u>33</u>
1XXX	資產總計		<u>\$ 3,338,121</u>	<u>100</u>	<u>\$ 3,630,695</u>	<u>100</u>	<u>\$ 3,734,570</u>	<u>100</u>

(續次頁)


 馨儀科技股份有限公司及子公司
 合併資產負債表
 民國113年6月30日及民國112年12月31日、6月30日

單位：新台幣仟元

負債及權益	附註	113年6月30日		112年12月31日		112年6月30日		
		金額	%	金額	%	金額	%	
流動負債								
2100	短期借款	六(十五)及八	\$ 401,500	12	\$ 646,500	18	\$ 633,564	17
2110	應付短期票券	六(十六)及八	-	-	72,000	2	72,000	2
2130	合約負債—流動	六(二十四)	15,283	1	14,259	-	25,421	1
2150	應付票據		1,713	-	-	-	714	-
2170	應付帳款		82,975	3	88,500	2	141,316	4
2180	應付帳款—關係人	七	63,182	2	42,463	1	21,583	1
2200	其他應付款	六(十七)	118,284	4	77,052	2	140,990	4
2220	其他應付款項—關係人	七	1,001	-	3,325	-	848	-
2230	本期所得稅負債		10,907	-	26,954	1	12,993	-
2280	租賃負債—流動	六(十)	14,560	-	17,401	1	17,222	-
2320	一年或一營業週期內到期長期負債	六(十八)及八	43,993	1	67,601	2	89,927	2
2399	其他流動負債—其他		1,011	-	3,396	-	4,240	-
21XX	流動負債合計		<u>754,409</u>	<u>23</u>	<u>1,059,451</u>	<u>29</u>	<u>1,160,818</u>	<u>31</u>
非流動負債								
2540	長期借款	六(十八)及八	384,975	12	404,336	11	428,955	11
2570	遞延所得稅負債		4,190	-	68	-	-	-
2580	租賃負債—非流動	六(十)	13,911	-	17,135	1	25,738	1
2600	其他非流動負債		2,755	-	2,747	-	660	-
25XX	非流動負債合計		<u>405,831</u>	<u>12</u>	<u>424,286</u>	<u>12</u>	<u>455,353</u>	<u>12</u>
2XXX	負債總計		<u>1,160,240</u>	<u>35</u>	<u>1,483,737</u>	<u>41</u>	<u>1,616,171</u>	<u>43</u>
權益								
歸屬於母公司業主之權益								
股本								
3110	普通股股本	六(二十一)	956,974	29	954,394	26	954,394	26
資本公積								
3200	資本公積	六(二十二)	812,017	24	808,946	22	807,868	21
保留盈餘								
3310	法定盈餘公積	六(二十三)	109,075	3	97,476	3	97,476	3
3320	特別盈餘公積		58,806	2	55,177	2	55,177	2
3350	未分配盈餘		289,980	9	305,217	9	276,708	7
其他權益								
3400	其他權益		(32,406)	(1)	(58,806)	(2)	(58,954)	(1)
3500	庫藏股票	六(二十一)	(23,091)	(1)	(23,091)	(1)	(23,091)	(1)
31XX	歸屬於母公司業主之權益合計		<u>2,171,355</u>	<u>65</u>	<u>2,139,313</u>	<u>59</u>	<u>2,109,578</u>	<u>57</u>
36XX	非控制權益	四(三)	6,526	-	7,645	-	8,821	-
3XXX	權益總計		<u>2,177,881</u>	<u>65</u>	<u>2,146,958</u>	<u>59</u>	<u>2,118,399</u>	<u>57</u>
重大或有負債及未認列之合約承諾 九								
3X2X	負債及權益總計		<u>\$ 3,338,121</u>	<u>100</u>	<u>\$ 3,630,695</u>	<u>100</u>	<u>\$ 3,734,570</u>	<u>100</u>

後附合併財務報表附註為本合併財務報告之一部分，請併同參閱。

董事長：李明




經理人：連啟瑞



會計主管：郭鳳玲




 磐儀科技股份有限公司及子公司
 合併綜合損益表

民國113年及112年1月1日至6月30日

單位：新台幣仟元
(除每股盈餘為新台幣元外)

項目	附註	113年4月1日至6月30日		112年4月1日至6月30日		113年1月1日至6月30日		112年1月1日至6月30日	
		金額	%	金額	%	金額	%	金額	%
4000 營業收入	六(二十四)及七	\$ 360,308	100	\$ 437,514	100	\$ 623,761	100	\$ 821,836	100
5000 營業成本	六(五)(十三)(二十九)(三十)及七	(263,526)	(73)	(295,823)	(68)	(446,022)	(71)	(535,953)	(65)
5900 營業毛利		96,782	27	141,691	32	177,739	29	285,883	35
5910 未實現銷貨(利益)損失	六(八)	117	-	173	-	(502)	-	(1,321)	-
5920 已實現銷貨利益	六(八)	-	-	-	-	1,609	-	2,902	-
5950 營業毛利淨額		96,899	27	141,864	32	178,846	29	287,464	35
營業費用	六(十三)(二十九)(三十)								
6100 推銷費用		(52,347)	(14)	(51,887)	(12)	(101,495)	(16)	(110,375)	(13)
6200 管理費用		(20,121)	(6)	(23,940)	(5)	(39,000)	(6)	(46,117)	(6)
6300 研究發展費用		(20,502)	(6)	(21,388)	(5)	(39,651)	(7)	(43,061)	(5)
6450 預期信用減損利益(損失)	十二(二)	454	-	(1,459)	-	454	-	(1,459)	-
6000 營業費用合計		(92,516)	(26)	(98,674)	(22)	(179,692)	(29)	(201,012)	(24)
6900 營業利益(損失)		4,383	1	43,190	10	(846)	-	86,452	11
營業外收入及支出									
7100 利息收入	六(二十五)	8,514	2	5,743	1	16,012	3	8,959	1
7010 其他收入	六(二十六)及七	2,438	1	6,909	2	5,881	1	8,271	1
7020 其他利益及損失	六(二十七)	13,379	4	18,103	4	51,161	8	16,751	2
7050 財務成本	六(二十八)	(4,227)	(1)	(6,251)	(1)	(9,799)	(2)	(12,229)	(1)
7060 採用權益法認列之關聯企業及合資損益之份額	六(八)	12,636	3	1,874	-	703	-	3,096	-
7000 營業外收入及支出合計		32,740	9	26,378	6	63,958	10	24,848	3
7900 稅前淨利		37,123	10	69,568	16	63,112	10	111,300	14
7950 所得稅(費用)利益	六(三十一)	1,380	-	(15,280)	(4)	(7,379)	(1)	(21,203)	(3)
8200 本期淨利		\$ 38,503	10	\$ 54,288	12	\$ 55,733	9	\$ 90,097	11
其他綜合損益(淨額)									
後續可能重分類至損益之項目									
8361 國外營運機構財務報表換算之兌換差額		\$ 6,192	2	(\$ 5,636)	(1)	\$ 26,400	4	(\$ 3,777)	-
8360 後續可能重分類至損益之項目總額		6,192	2	(5,636)	(1)	26,400	4	(3,777)	-
8300 其他綜合損益(淨額)		\$ 6,192	2	(\$ 5,636)	(1)	\$ 26,400	4	(\$ 3,777)	-
8500 本期綜合損益總額		\$ 44,695	12	\$ 48,652	11	\$ 82,133	13	\$ 86,320	11
淨利(損)歸屬於：									
8610 母公司業主		\$ 39,050	10	\$ 51,979	11	\$ 56,852	9	\$ 87,481	11
8620 非控制權益		(547)	-	2,309	1	(1,119)	-	2,616	-
		\$ 38,503	10	\$ 54,288	12	\$ 55,733	9	\$ 90,097	11
綜合損益總額歸屬於：									
8710 母公司業主		\$ 45,242	12	\$ 46,343	10	\$ 83,252	13	\$ 83,704	11
8720 非控制權益		(547)	-	2,309	1	(1,119)	-	2,616	-
		\$ 44,695	12	\$ 48,652	11	\$ 82,133	13	\$ 86,320	11
每股盈餘	六(三十二)								
9750 基本每股盈餘		\$ 0.41		\$ 0.55		\$ 0.60		\$ 0.93	
9850 稀釋每股盈餘		\$ 0.41		\$ 0.55		\$ 0.60		\$ 0.93	

後附合併財務報表附註為本合併財務報告之一部分，請併同參閱。

董事長：李明



經理人：連啟瑞



會計主管：郭鳳玲



暨儀科捷股份有限公司及子公司
 合併權益變動表
 民國113年及112年1月1日至6月30日

單位：新台幣仟元

附註	歸屬於本公司之權益										其他權益			非控制權益	權益總額
	普通股股本	發行溢價	庫藏股票	取得或處分子公司股權價格與帳面價值差額	認股權	已失效認股權	法定盈餘公積	盈餘公積	特別盈餘公積	未分配盈餘	國外營運機構財務報表換算之兌換差	透過其他綜合損益按公允價值衡量之金融資產未實現損益	庫藏股票		
112年1月1日至6月30日															
112年1月1日餘額	\$ 954,394	\$ 794,805	\$ 4,461	\$ 3,550	\$ 2,525	\$ -	\$ 84,049	\$ 76,030	\$ 257,410	(\$ 51,133)	(\$ 4,044)	(\$ 36,515)	\$ 2,085,532	\$ 6,205	\$ 2,091,737
本期淨利	-	-	-	-	-	-	-	-	87,481	-	-	-	87,481	2,616	90,097
本期其他綜合損益	-	-	-	-	-	-	-	-	-	(3,777)	-	-	(3,777)	-	(3,777)
本期綜合損益總額	-	-	-	-	-	-	-	-	87,481	(3,777)	-	-	83,704	2,616	86,320
111年盈餘指撥及分配	六(二十三)														
提列法定盈餘公積	-	-	-	-	-	-	13,427	-	(13,427)	-	-	-	-	-	-
迴轉特別盈餘公積	-	-	-	-	-	-	-	(20,853)	20,853	-	-	-	-	-	-
現金股利	-	-	-	-	-	-	-	-	(75,609)	-	-	-	(75,609)	-	(75,609)
股份基礎給付	六(二十)														
員工執行認股權	六(二十)(二十一)														
112年6月30日餘額	\$ 954,394	\$ 794,805	\$ 5,909	\$ 3,550	\$ 3,604	\$ -	\$ 97,476	\$ 55,177	\$ 276,708	(\$ 54,910)	(\$ 4,044)	(\$ 23,091)	\$ 2,109,578	\$ 8,821	\$ 2,118,399
113年1月1日至6月30日															
113年1月1日餘額	\$ 954,394	\$ 796,253	\$ 4,461	\$ 3,550	\$ 4,682	\$ -	\$ 97,476	\$ 55,177	\$ 305,217	(\$ 59,246)	\$ 440	(\$ 23,091)	\$ 2,139,313	\$ 7,645	\$ 2,146,958
本期淨利	-	-	-	-	-	-	-	-	56,852	-	-	-	56,852	(1,119)	55,733
本期其他綜合損益	-	-	-	-	-	-	-	-	-	26,400	-	-	26,400	-	26,400
本期綜合損益總額	-	-	-	-	-	-	-	-	56,852	26,400	-	-	83,252	(1,119)	82,133
112年盈餘指撥及分配	六(二十三)														
提列法定盈餘公積	-	-	-	-	-	-	11,599	-	(11,599)	-	-	-	-	-	-
提列特別盈餘公積	-	-	-	-	-	-	-	3,629	(3,629)	-	-	-	-	-	-
現金股利	-	-	-	-	-	-	-	-	(56,861)	-	-	-	(56,861)	-	(56,861)
股份基礎給付	六(二十)														
員工執行認股權	六(二十)(二十一)														
已失效之員工認股權	-	-	-	-	(1,082)	1,082	-	-	-	-	-	-	-	-	-
113年6月30日餘額	\$ 956,974	\$ 800,008	\$ 4,461	\$ 3,550	\$ 2,916	\$ 1,082	\$ 109,075	\$ 58,806	\$ 289,980	(\$ 32,846)	\$ 440	(\$ 23,091)	\$ 2,171,355	\$ 6,526	\$ 2,177,881

後附合併財務報表附註為本合併財務報告之一部分，請併同參閱。

董事長：李明



經理人：連啟瑞



會計主管：郭鳳玲






磐儀科技股份有限公司及子公司
合併現金流量表
民國113年及112年1月1日至6月30日

單位：新台幣仟元

附註	113年1月1日 至6月30日	112年1月1日 至6月30日
營業活動之現金流量		
本期稅前淨利	\$ 63,112	\$ 111,300
調整項目		
收益費損項目		
聯屬公司間未實現利益	六(八) 502	1,321
聯屬公司間已實現利益	六(八) (1,609)	(2,902)
透過損益按公允價值衡量金融資產及負債之淨利益	六(二)(二十七) (1,170)	(3,861)
預期信用減損(利益)損失	六(二十九) (454)	1,459
不動產、廠房及設備及投資性不動產折舊費用	六(九)(十二)(二十九) 8,590	8,214
使用權資產折舊費用	六(十)(二十九) 9,121	9,086
攤銷費用	六(十三)(二十九) 1,794	3,373
處分投資損失	六(二十七) -	40
利息收入	六(二十五) (16,012)	(8,959)
股利收入	六(二十六) (628)	(937)
利息費用	六(二十八) 9,799	12,229
處分及報廢不動產、廠房及設備(利益)損失	六(二十七) (273)	38
股份基礎給付酬勞成本	六(二十)(三十) 399	2,527
採用權益法之投資損(益)份額	六(八) (703)	(3,096)
與營業活動相關之資產/負債變動數		
與營業活動相關之資產之淨變動		
透過損益按公允價值衡量金融資產及負債	(739)	(1,515)
應收票據	4,364	(162)
應收票據-關係人	475	(4,943)
應收帳款	118,486	54,346
應收帳款-關係人	(27,699)	(13,692)
其他應收款-關係人	67,130	4,996
存貨	18,601	37,139
其他流動資產	(34,358)	65,542
其他非流動資產	(191)	184
與營業活動相關之負債之淨變動		
合約負債-流動	(11,295)	5,999
應付票據	1,713	483
應付帳款	(7,348)	(56,394)
應付帳款-關係人	3,979	(12,050)
其他應付款	(19,568)	(31,803)
其他應付款-關係人	(2,324)	(4,915)
其他流動負債	(2,471)	3,192
營運產生之現金流入	181,223	176,239
收取之利息	16,012	8,959
收取之股利	628	937
支付之利息	(10,090)	(12,047)
支付之所得稅	(18,381)	(15,832)
營業活動之淨現金流入	169,392	158,256

(續次頁)


 磐儀科技股份有限公司及子公司
 合併現金流量表
 民國113年及112年1月1日至6月30日

單位：新台幣仟元

	附註	113年1月1日 至6月30日	112年1月1日 至6月30日
投資活動之現金流量			
取得透過損益按公允價值衡量之金融資產		(\$ 31,477)	(\$ 12,142)
處分透過損益按公允價值衡量之金融資產		15,508	19,049
取得按攤銷後成本衡量之金融資產		-	(94,466)
處分按攤銷後成本衡量之金融資產		109,450	-
取得不動產、廠房及設備	六(九)	(833)	(1,729)
處分不動產、廠房及設備價款		303	420
取得無形資產	六(十三)	(1,933)	-
預付設備款增加		(921)	(4,652)
存出保證金減少		17,424	388
投資活動之淨現金流入(流出)		107,521	(93,132)
籌資活動之現金流量			
短期借款(減少)增加	六(三十四)	(245,000)	74,482
應付短期票券減少	六(三十四)	(72,000)	-
償還長期借款	六(三十四)	(42,969)	(46,596)
租賃負債本金償還	六(三十四)	(9,132)	(9,006)
存入保證金增加	六(三十四)	8	-
庫藏股票買回成本	六(二十一)	-	13,424
員工執行認股權	六(二十)	5,252	-
籌資活動之淨現金(流出)流入		(363,841)	32,304
匯率影響數		4,776	(7,680)
本期現金及約當現金(減少)增加數		(82,152)	89,748
期初現金及約當現金餘額		650,519	487,302
期末現金及約當現金餘額		\$ 568,367	\$ 577,050

後附合併財務報表附註為本合併財務報告之一部分，請併同參閱。

董事長：李明



經理人：連啟瑞



會計主管：郭鳳玲



磐儀科技股份有限公司及子公司
合併財務報表附註
民國 113 年及 112 年第二季



單位：新台幣仟元
(除特別註明者外)

一、公司沿革

本公司原名為磐儀科技有限公司(以下簡稱「本公司」)，於民國 82 年 9 月設立，民國 84 年 1 月 27 日變更組織為股份有限公司。本公司及子公司(以下統稱「本集團」)主要營業項目為工業用主機控制板介面卡、電腦產品、電腦週邊設備及電子零組件之研發、裝配、組合、加工、製造及買賣進出口等業務。本公司股票自民國 102 年 5 月 7 日起在財團法人中華民國證券櫃檯買賣中心買賣。

二、通過財務報告之日期及程序

本合併財務報告已於民國 113 年 8 月 14 日提報董事會後發布。

三、新發布及修訂準則及解釋之適用

(一) 已採用金融監督管理委員會(以下簡稱「金管會」)認可並發布生效之新發布、修正後國際財務報導準則會計準則之影響

下表彙列金管會認可並發布生效之民國 113 年適用之國際財務報導準則會計準則之新發布、修正及修訂之準則及解釋：

<u>新發布/修正/修訂準則及解釋</u>	<u>國際會計準則理事會 發布之生效日</u>
國際財務報導準則第16號之修正「售後租回中之租賃負債」	民國113年1月1日
國際會計準則第1號之修正「負債之流動或非流動分類」	民國113年1月1日
國際會計準則第1號之修正「具合約條款之非流動負債」	民國113年1月1日
國際會計準則第7號及國際財務報導準則第7號之修正「供應商融資安排」	民國113年1月1日

本集團經評估上述準則及解釋對本集團財務狀況與財務績效並無重大影響。

(二) 尚未採用金管會認可之新發布、修正後國際財務報導準則會計準則之影響

下表彙列金管會認可之民國 114 年適用之國際財務報導準則會計準則之新發布、修正及修訂之準則及解釋：

<u>新發布/修正/修訂準則及解釋</u>	<u>國際會計準則理事會 發布之生效日</u>
國際會計準則第21號之修正「缺乏可兌換性」	民國114年1月1日

本集團經評估上述準則及解釋對本集團財務狀況與財務績效並無重大影響。

(三) 國際會計準則理事會已發布但尚未經金管會認可之國際財務報導準則會計準則之影響

下表彙列國際會計準則理事會已發布但尚未納入金管會認可之國際財務報導準則會計準則之新發布、修正及修訂之準則及解釋：

新發布/修正/修訂準則及解釋	國際會計準則理事會 發布之生效日
國際財務報導準則第9號及國際財務報導準則第7號之修正「金融工具之分類與衡量之修正」	民國115年1月1日
國際財務報導準則第10號及國際會計準則第28號之修正「投資者與其關聯企業或合資間之資產出售或投入」	待國際會計準則理事會決定
國際財務報導準則第17號「保險合約」	民國112年1月1日
國際財務報導準則第17號「保險合約」之修正	民國112年1月1日
國際財務報導準則第17號之修正「初次適用國際財務報導準則第17號及國際財務報導準則第9號 - 比較資訊」	民國112年1月1日
國際財務報導準則第18號「財務報表之表達與揭露」	民國116年1月1日
國際財務報導準則第19號「不具公共課責性之子公司：揭露」	民國116年1月1日
國際財務報導準則會計準則之年度改善 - 第11冊	民國115年1月1日

除下列所述者外，本集團經評估上述準則及解釋對本集團財務狀況與財務績效並無重大影響：

國際財務報導準則第18號「財務報表之表達與揭露」

國際財務報導準則第18號「財務報表之表達與揭露」取代國際會計準則第1號並更新綜合損益表之架構，及新增管理績效衡量之揭露，並強化運用於主要財務報表及附註之彙總及細分原則。

四、重大會計政策之彙總說明

重大會計政策除遵循聲明、編製基礎、合併基礎及新增部分說明如下，餘與民國112年度合併財務報表附註四相同。除另有說明外，此等政策在所有報導期間一致地適用。

(一) 遵循聲明

1. 本合併財務報告係依據證券發行人財務報告編製準則與金管會認可並發布生效之國際會計準則第34號「期中財務報導」編製。
2. 本合併財務報告應併同民國112年度合併財務報告閱讀。

(二) 編製基礎

1. 除下列重要項目外，本合併財務報告係按歷史成本編製：

- (1) 按公允價值衡量之透過損益按公允價值衡量之金融資產及負債(包括衍生工具)。
- (2) 按公允價值衡量之透過其他綜合損益按公允價值衡量之金融資產。
- (3) 按退休基金資產減除確定福利義務現值之淨額認列之確定福利負債。

2. 編製符合金管會認可並發布生效之國際財務報導準則、國際會計準則、解釋及解釋公告(以下簡稱 IFRSs)之財務報告需要使用一些重要會計估計值，在應用本集團之會計政策過程中亦需要管理階層運用其判斷，涉及高度判斷或複雜性之項目，或涉及合併財務報告之重大假設及估計之項目，請詳附註五說明。

(三) 合併基礎

1. 合併財務報告編製原則

本合併財務報告之編製原則與民國 112 年度合併財務報告相同。

2. 列入合併財務報告之子公司：

投資公司 名稱	子公司 名稱	業務性質	所持股權百分比			說明
			113年6月30日	112年12月31日	112年6月30日	
本公司	Arbor Solution, Inc. (Arbor Solution)	工業電腦 及零配件 買賣	100.00	100.00	100.00	
本公司	Guiding Technology Ltd. (Guiding)	貿易業務	100.00	100.00	100.00	註2
本公司	Allied Info Investments Ltd. (Allied Info)	投資業務	100.00	100.00	100.00	註2
本公司	卓高國際發展 有限公司 (卓高)	投資業務	100.00	100.00	100.00	註2
本公司	Arbor France S. A. S. (Arbor France)	工業電腦 及零配件 買賣	100.00	100.00	100.00	註2
本公司	Flourish Technology Co., Ltd. (Flourish)	貿易 及投資 業務	100.00	100.00	100.00	註2

投資公司 名稱	子公司 名稱	業務性質	所持股權百分比			說明
			113年6月30日	112年12月31日	112年6月30日	
本公司	Arbor Korea Co., Ltd. (Arbor Korea)	工業電腦 及零配件 買賣	100.00	100.00	100.00	註2
本公司	Best Vintage Global LTD. (Best Vintage)	投資業務	100.00	100.00	100.00	註2
本公司	磐雲智能股份 有限公司 (磐雲智能)	工業電腦 及零配件 買賣	67.08	67.08	67.08	註2
Allied Info	北京東方維欣 科技有限公司 (東方維欣)	工業電腦 及零配件 買賣	90.91	90.91	90.91	註2
卓高	磐鴻科技(深圳) 有限公司 (磐鴻深圳)	生產及 銷售 工業電腦	100.00	100.00	100.00	註1
Flourish	深圳市欣亞博 科技有限公司 (欣亞博)	工業電腦 及零配件 買賣	100.00	100.00	100.00	註2
欣亞博	北京東方維欣 科技有限公司 (東方維欣)	工業電腦 及零配件 買賣	9.09	9.09	9.09	註2
Best Vintage	Perfect Stream LTD. (Perfect Stream)	投資業務	100.00	100.00	100.00	註2
Perfect Stream	Arbor Technology UK LTD. (Arbor UK)	工業電腦 及零配件 買賣	100.00	100.00	100.00	註2

註 1: 因不符合重要子公司之定義，其民國 112 年 6 月 30 日之財務報告未經會計師核閱；民國 113 年 6 月 30 日之財務報告業經會計師核閱。

註 2: 因不符合重要子公司之定義，其民國 113 年及 112 年 6 月 30 日之財務報告未經會計師核閱。

3. 未列入合併財務報告之子公司：無此情形。

4. 子公司會計期間不同之調整及處理方式：無此情形。

5. 重大限制：截至民國 113 年 6 月 30 日止，現金及銀行存款\$41,274 存放在中國，受當地外匯管制。此等外匯管制限制將資金匯出中國境外(透過正常股利則除外)。

6. 對本集團具重大性之非控制權益之子公司：

本集團民國 113 年 6 月 30 日、112 年 12 月 31 日及 112 年 6 月 30 日非控制權益總額分別為\$6,526、\$7,645 及\$8,821，未有對本集團具重大性之非控制權益之子公司。

(四) 員工福利

期中期間之退休金成本係採用前一財務年度結束日依精算決定之退休金成本率，以年初至當期末為基礎計算。若該結束日後有重大市場變動及重大縮減、清償或其他重大一次性事項，則加以調整，並配合前述政策揭露相關資訊。

(五) 股利分配

分派予本公司股東之現金股利經董事會特別決議後於財務報告認列為負債，分派股票股利則於股東會決議後認列為待分配股票股利，並於發行新股基準日時轉列普通股。

(六) 所得稅

期中期間之所得稅費用以估計之年度平均有效稅率應用至期中期間之稅前損益計算之，並配合民國 112 年度合併財務報表所述政策揭露相關資訊。

五、重大會計判斷、估計及假設不確定性之主要來源

本期無重大變動，請參閱民國 112 年度合併財務報表附註五。

六、重要會計項目之說明

(一) 現金及約當現金

	<u>113年6月30日</u>	<u>112年12月31日</u>	<u>112年6月30日</u>
庫存現金及週轉金	\$ 936	\$ 904	\$ 677
支票存款及活期存款	337,659	386,729	409,683
定期存款	<u>229,772</u>	<u>262,886</u>	<u>166,690</u>
合計	<u>\$ 568,367</u>	<u>\$ 650,519</u>	<u>\$ 577,050</u>

1. 本集團往來之金融機構信用品質良好，且本集團與多家金融機構往來以分散信用風險，預期發生違約之可能性甚低。
2. 本集團於民國 113 年 6 月 30 日、112 年 12 月 31 日及 112 年 6 月 30 日因借款用途受限之現金及約當現金\$165,771、\$272,726 及\$285,342，分類為「按攤銷後成本衡量之金融資產-流動」，請詳附註六(三)及八之說明。
3. 本集團於民國 113 年 6 月 30 日、112 年 12 月 31 日及 112 年 6 月 30 日持有三個月以上之定期存款金額分別為\$20,520、\$19,575 及\$55,131，依其流動性分類為「按攤銷後成本衡量之金融資產-流動」，請詳附註六(三)之說明。

(二) 透過損益按公允價值衡量之金融資產-流動

項	目	113年6月30日	112年12月31日	112年6月30日
流動項目：				
強制透過損益按公允價值衡量				
之金融資產				
受益憑證		\$ 43,839	\$ 27,871	\$ 28,371
可轉換公司債		70,012	70,012	70,012
非避險之衍生金融工具				
-換匯合約		-	-	2,452
評價調整		9,327	7,417	731
		<u>\$ 123,178</u>	<u>\$ 105,300</u>	<u>\$ 101,566</u>

1. 透過損益按公允價值衡量之金融資產認列於(損)益之明細如下：

	113年4月1日至6月30日	112年4月1日至6月30日
強制透過損益按公允價值衡量		
之金融資產		
受益憑證	\$ 783	\$ 1,158
非避險之衍生金融工具		
-換匯合約	-	2,716
-遠期外匯	(353)	-
合計	<u>\$ 430</u>	<u>\$ 3,874</u>
	<u>113年1月1日至6月30日</u>	<u>112年1月1日至6月30日</u>
強制透過損益按公允價值衡量		
之金融資產		
受益憑證	\$ 1,970	\$ 1,257
非避險之衍生金融工具		
-換匯合約	-	2,604
-遠期外匯	(800)	-
合計	<u>\$ 1,170</u>	<u>\$ 3,861</u>

2. 本集團承作未適用避險會計之衍生金融資產之交易及合約資訊說明如下：

衍生金融資產	112年6月30日	
	合約金額 (名目本金)	契約期間
換匯合約	USD 850仟元	112.03.13~112.09.13
換匯合約	USD 1,000仟元	112.03.29~112.09.27
換匯合約	USD 1,000仟元	112.03.30~112.10.06

本集團簽訂之遠期外匯交易係預售之遠期外匯(賣 NTD 買 USD)，係為規避外銷價款之匯率風險；換匯交易則係購料所需(買 USD 賣 NTD)，惟未適用避險會計。

3. 本集團所持有之透過損益按公允價值衡量之金融資產未有提供質押擔保之情形。
4. 相關透過損益按公允價值衡量之金融資產公允價值資訊請詳附註十二(三)。

(三) 按攤銷後成本衡量之金融資產-流動

項 目	113年6月30日	112年12月31日	112年6月30日
流動項目：			
附買回債券	\$ -	\$ 87,524	\$ 88,749
受限制存款	165,771	185,202	196,593
定期存款	20,520	19,575	55,131
合計	\$ 186,291	\$ 292,301	\$ 340,473

1. 按攤銷後成本衡量之金融資產認列於損益之明細如下：

	113年4月1日至6月30日	112年4月1日至6月30日
利息收入	\$ 1,947	\$ 3,955
	113年1月1日至6月30日	112年1月1日至6月30日
利息收入	\$ 4,833	\$ 4,703

2. 在不考慮所持有之擔保品或其他信用增強之情況下，最能代表本集團持有按攤銷後成本衡量之金融資產，於民國 113 年 6 月 30 日、112 年 12 月 31 日及 112 年 6 月 30 日信用風險最大之暴險金額分別為\$186,291、\$292,301 及 \$340,473。
3. 本集團將按攤銷後成本衡量之金融資產提供作為質押擔保之情形請詳附註八。
4. 相關按攤銷後成本衡量之金融資產信用風險資訊請詳附註十二(二)。本集團投資定期存單之交易對象為信用品質良好之金融機構，預期發生違約之可能性甚低。

(四) 應收票據及帳款

	113年6月30日	112年12月31日	112年6月30日
應收票據	\$ 10,622	\$ 13,511	\$ 39,672
減：備抵損失	-	-	(38,063)
	<u>\$ 10,622</u>	<u>\$ 13,511</u>	<u>\$ 1,609</u>
應收票據-關係人	<u>\$ 12,952</u>	<u>\$ 13,427</u>	<u>\$ 18,500</u>
應收帳款	\$ 266,627	\$ 374,038	\$ 370,148
減：備抵損失	(9,194)	(9,534)	(7,127)
	<u>\$ 257,433</u>	<u>\$ 364,504</u>	<u>\$ 363,021</u>
應收帳款-關係人	<u>\$ 245,481</u>	<u>\$ 201,096</u>	<u>\$ 127,310</u>

1. 應收票據及應收帳款(含關係人)之帳齡分析如下：

	113年6月30日		112年12月31日		112年6月30日	
	應收票據	應收帳款	應收票據	應收帳款	應收票據	應收帳款
未逾期	\$ 23,574	\$321,169	\$ 26,938	\$410,604	\$ 20,109	\$ 353,905
30天內	-	40,146	-	47,628	-	25,498
31-90天	-	38,959	-	31,024	-	36,082
91-180天	-	21,211	-	33,266	-	61,089
181天以上	-	90,623	-	52,612	38,063	20,884
	<u>\$ 23,574</u>	<u>\$512,108</u>	<u>\$ 26,938</u>	<u>\$575,134</u>	<u>\$ 58,172</u>	<u>\$ 497,458</u>

以上係以逾期天數為基準進行之帳齡分析。

- 民國 113 年 6 月 30 日、112 年 12 月 31 日及 112 年 6 月 30 日之應收票據及應收帳款餘額均為客戶合約所產生，另於民國 112 年 1 月 1 日客戶合約之應收票據及應收帳款餘額分別為\$16,275 及\$525,113。
- 在不考慮所持有之擔保品或其他信用增強之情況下，最能代表本集團應收票據(含關係人)於民國 113 年 6 月 30 日、112 年 12 月 31 日及 112 年 6 月 30 日信用風險最大之暴險金額分別為\$23,574、\$26,938 及\$20,109；最能代表本集團應收帳款(含關係人)於民國 113 年 6 月 30 日、112 年 12 月 31 日及 112 年 6 月 30 日信用風險最大之暴險金額分別為\$502,914、\$565,600 及\$490,331。
- 本集團並未持有任何擔保品。
- 相關應收帳款及應收票據信用風險資訊請詳附註十二(二)。

(五) 存貨

113年6月30日			
	成本	備抵跌價損失	帳面金額
原料	\$ 254,029	(\$ 37,303)	\$ 216,726
在製品	136,947	(10,424)	126,523
製成品	170,568	(16,465)	154,103
商品	36,614	(24,708)	11,906
合計	<u>\$ 598,158</u>	<u>(\$ 88,900)</u>	<u>\$ 509,258</u>
112年12月31日			
	成本	備抵跌價損失	帳面金額
原料	\$ 254,443	(\$ 37,402)	\$ 217,041
在製品	134,143	(7,539)	126,604
製成品	176,529	(15,369)	161,160
商品	35,094	(24,794)	10,300
合計	<u>\$ 600,209</u>	<u>(\$ 85,104)</u>	<u>\$ 515,105</u>
112年6月30日			
	成本	備抵跌價損失	帳面金額
原料	\$ 318,430	(\$ 34,162)	\$ 284,268
在製品	171,040	(12,539)	158,501
製成品	218,028	(13,227)	204,801
商品	32,649	(21,354)	11,295
合計	<u>\$ 740,147</u>	<u>(\$ 81,282)</u>	<u>\$ 658,865</u>

本集團當期認列為費損之存貨成本：

	113年4月1日至6月30日	112年4月1日至6月30日
已出售存貨成本	(\$ 251,318)	(\$ 279,073)
未分攤之人工及製造費用	(10,820)	(8,671)
存貨跌價(損失)利益	(1,668)	133
存貨報廢損失	-	(7,730)
匯率影響數	280	(482)
	<u>(\$ 263,526)</u>	<u>(\$ 295,823)</u>
	113年1月1日至6月30日	112年1月1日至6月30日
已出售存貨成本	(\$ 422,484)	(\$ 508,305)
未分攤之人工及製造費用	(21,132)	(15,728)
存貨跌價損失	(3,547)	(3,745)
存貨報廢損失	-	(7,730)
匯率影響數	1,141	(445)
	<u>(\$ 446,022)</u>	<u>(\$ 535,953)</u>

(六) 其他流動資產

	<u>113年6月30日</u>	<u>112年12月31日</u>	<u>112年6月30日</u>
預付貨款	\$ 70,955	\$ 39,341	\$ 50,616
留抵稅額	57,283	55,445	64,381
預付費用	12,254	11,435	13,554
預付所得稅	3,325	-	-
應收退稅款	2,669	2,571	2,722
其他應收款	8,047	7,481	9,399
	<u>\$ 154,533</u>	<u>\$ 116,273</u>	<u>\$ 140,672</u>

(七) 透過其他綜合損益按公允價值衡量之金融資產-非流動

項	目	<u>113年6月30日</u>	<u>112年12月31日</u>	<u>112年6月30日</u>
權益工具				
非上市櫃公司股票		\$ 12,220	\$ 12,220	\$ 15,312
評價調整		440	440	(4,044)
		<u>\$ 12,660</u>	<u>\$ 12,660</u>	<u>\$ 11,268</u>

1. 本集團選擇將屬策略性投資之非上市櫃股票分類為透過其他綜合損益按公允價值衡量之金融資產，該等投資於民國 113 年 6 月 30 日、112 年 12 月 31 日及 112 年 6 月 30 日之公允價值分別為\$12,660、\$12,660 及 \$11,268。
2. 本集團於民國 112 年 7 月取得 Arbor Australia Pty 清算完結證明，並將原認列之投資成本及累計減損\$3,092 予以除列。
3. 相關透過其他綜合損益按公允價值衡量之金融資產公允價值資訊請詳附註十二(三)。

(八) 採用權益法之投資

1. 採用權益法之投資變動表如下：

	<u>113年</u>	<u>112年</u>
1月1日	\$ 432,193	\$ 457,505
採用權益法之投資損益份額	703	3,096
未實現銷貨毛利	(502)	(1,321)
已實現銷貨毛利	1,609	2,902
其他權益變動	1,300	(3,082)
6月30日	<u>\$ 435,303</u>	<u>\$ 459,100</u>

2. 投資明細如下：

<u>關聯企業</u>	<u>113年6月30日</u>	<u>112年12月31日</u>	<u>112年6月30日</u>
磐旭智能股份有限公司 (香港磐旭)	<u>\$ 435,303</u>	<u>\$ 432,193</u>	<u>\$ 459,100</u>

3. 本集團重大關聯企業之基本資訊如下：

公司名稱	主要營業場所	持股比率			衡量方法
		113年6月30日	112年12月31日	112年6月30日	
香港磐旭	台灣	39.31%	39.31%	39.31%	權益法

4. 本集團重大關聯企業之彙總性財務資訊如下：

資產負債表

	香港磐旭		
	113年6月30日	112年12月31日	112年6月30日
流動資產	\$ 1,486,036	\$ 1,281,435	\$ 1,290,757
非流動資產	47,709	54,768	53,792
流動負債	(1,037,283)	(845,684)	(784,320)
非流動負債	(12,421)	(11,557)	(13,566)
淨資產總額	\$ 484,041	\$ 478,962	\$ 546,663
佔關聯企業淨資產 之份額(註)	\$ 190,277	\$ 188,272	\$ 214,893

註：與帳面金額之差異主係原始投資成本減除取得之可辨認淨資產公平價值之差額，以及未實現銷貨毛利調整數。

綜合損益表

	香港磐旭	
	113年4月1日至6月30日	112年4月1日至6月30日
收入	\$ 270,090	\$ 135,762
本期淨利	\$ 32,145	\$ 4,769
本期綜合(損)益總額	\$ 25,640	(\$ 18,756)

	香港磐旭	
	113年1月1日至6月30日	112年1月1日至6月30日
收入	\$ 386,269	\$ 261,496
本期淨利	\$ 1,789	\$ 7,876
本期綜合(損)益總額	(\$ 21,665)	(\$ 9,020)

5. 本集團採用權益法之投資，民國 113 年及 112 年 6 月 30 日之財務報告，係依被投資公司自編未經會計師核閱之財務報告評價而得；民國 112 年 12 月 31 日之財務報告，係依其他會計師查核簽證之財務報告評價而得。

6. 本集團持有香港磐旭 39.31% 股權，為該公司單一最大股東，因其他三位股東(非為關係人)持股合計超過本集團持股，且投資協議約定公司重大決策須獲得該公司及投資方的書面同意下始得執行，再者，因香港磐旭係由本集團及其他二家上市公司股東(非為關係人)，分別負責銷售、產品開發及技術支援及供應鏈資源等重大攸關活動，在三方合資的框架下，建立香港磐旭的日常營運模式及產品價值，不論三方的任何一方已無法單獨決定香港磐旭的重大營運活動，其價值活動有賴三個上市(櫃)公司共同管理支持，顯示本集團無主導攸關活動，故判斷對該公司不具控制，僅具重大影響。

(九) 不動產、廠房及設備

113年

	土地	房屋 及建築	機器設備	辦公設備	其他	合計
1月1日						
成本	\$ 397,131	\$ 168,110	\$ 39,717	\$ 19,538	\$ 48,138	\$ 672,634
累計折舊	—	(38,080)	(28,959)	(13,353)	(29,489)	(109,881)
	<u>\$ 397,131</u>	<u>\$ 130,030</u>	<u>\$ 10,758</u>	<u>\$ 6,185</u>	<u>\$ 18,649</u>	<u>\$ 562,753</u>
1月1日	\$ 397,131	\$ 130,030	\$ 10,758	\$ 6,185	\$ 18,649	\$ 562,753
增添	—	—	456	106	271	833
處分-成本	—	—	(373)	(66)	(1,100)	(1,539)
處分-累計折舊	—	—	371	63	1,075	1,509
重分類(註)	—	—	—	694	1,201	1,895
折舊費用	—	(3,391)	(1,172)	(938)	(2,687)	(8,188)
淨兌換差額	—	—	264	66	9	339
6月30日	<u>\$ 397,131</u>	<u>\$ 126,639</u>	<u>\$ 10,304</u>	<u>\$ 6,110</u>	<u>\$ 17,418</u>	<u>\$ 557,602</u>
6月30日						
成本	\$ 397,131	\$ 168,110	\$ 40,819	\$ 20,784	\$ 48,577	\$ 675,421
累計折舊	—	(41,471)	(30,515)	(14,674)	(31,159)	(117,819)
	<u>\$ 397,131</u>	<u>\$ 126,639</u>	<u>\$ 10,304</u>	<u>\$ 6,110</u>	<u>\$ 17,418</u>	<u>\$ 557,602</u>

112年

	土地	房屋 及建築	機器設備	辦公設備	其他	合計
1月1日						
成本	\$ 397,131	\$ 168,110	\$ 41,700	\$ 15,145	\$ 42,872	\$ 664,958
累計折舊	—	(31,297)	(27,813)	(10,571)	(30,250)	(99,931)
	<u>\$ 397,131</u>	<u>\$ 136,813</u>	<u>\$ 13,887</u>	<u>\$ 4,574</u>	<u>\$ 12,622</u>	<u>\$ 565,027</u>
1月1日	\$ 397,131	\$ 136,813	\$ 13,887	\$ 4,574	\$ 12,622	\$ 565,027
增添	—	—	45	611	1,073	1,729
處分-成本	—	—	(842)	(57)	(91)	(990)
處分-累計折舊	—	—	434	55	43	532
重分類(註)	—	—	—	1,505	6,929	8,434
折舊費用	—	(3,391)	(1,375)	(872)	(2,174)	(7,812)
淨兌換差額	—	—	(303)	(14)	(7)	(324)
6月30日	<u>\$ 397,131</u>	<u>\$ 133,422</u>	<u>\$ 11,846</u>	<u>\$ 5,802</u>	<u>\$ 18,395</u>	<u>\$ 566,596</u>
6月30日						
成本	\$ 397,131	\$ 168,110	\$ 39,870	\$ 18,853	\$ 50,530	\$ 674,494
累計折舊	—	(34,688)	(28,024)	(13,051)	(32,135)	(107,898)
	<u>\$ 397,131</u>	<u>\$ 133,422</u>	<u>\$ 11,846</u>	<u>\$ 5,802</u>	<u>\$ 18,395</u>	<u>\$ 566,596</u>

註：係自預付設備款轉入，相關說明請詳附註六(三十三)。

1. 本集團民國 113 年及 112 年 1 月 1 日至 6 月 30 日並無應利息資本化之情形。

2. 以不動產、廠房及設備提供擔保之資訊，請詳附註八之說明。

(十) 租賃交易－承租人

1. 本集團租賃之標的資產包括建物、公務車及多功能事務機，租賃合約之期間通常介於民國 109 到 116 年。租賃合約是採個別協商並包含各種不同的條款及條件，除租賃之資產不得用作借貸擔保外，未有加諸其他之限制。

2. 使用權資產之帳面價值與認列之折舊費用資訊如下：

	113年			
	房屋及建築	運輸設備	辦公設備	合計
1月1日				
成本	\$ 46,860	\$ 5,615	\$ 3,968	\$ 56,443
累計折舊	(19,074)	(2,411)	(1,157)	(22,642)
	<u>\$ 27,786</u>	<u>\$ 3,204</u>	<u>\$ 2,811</u>	<u>\$ 33,801</u>
1月1日	\$ 27,786	\$ 3,204	\$ 2,811	\$ 33,801
增添-新增租約	-	1,291	-	1,291
除帳-成本	-	(1,356)	-	(1,356)
除帳-累計折舊	-	1,356	-	1,356
折舊費用	(7,343)	(786)	(992)	(9,121)
淨兌換差額	<u>1,169</u>	<u>422</u>	<u>-</u>	<u>1,591</u>
6月30日	<u>\$ 21,612</u>	<u>\$ 4,131</u>	<u>\$ 1,819</u>	<u>\$ 27,562</u>
6月30日				
成本	\$ 48,825	\$ 5,500	\$ 3,968	\$ 58,293
累計折舊	(27,213)	(1,369)	(2,149)	(30,731)
	<u>\$ 21,612</u>	<u>\$ 4,131</u>	<u>\$ 1,819</u>	<u>\$ 27,562</u>

	112年			
	房屋及建築	運輸設備	辦公設備	合計
1月1日				
成本	\$ 48,061	\$ 3,933	\$ 3,174	\$ 55,168
累計折舊	(17,278)	(3,153)	(2,461)	(22,892)
	<u>\$ 30,783</u>	<u>\$ 780</u>	<u>\$ 713</u>	<u>\$ 32,276</u>
1月1日	\$ 30,783	\$ 780	\$ 713	\$ 32,276
增添-新增租約	11,581	3,349	3,968	18,898
除帳-成本	(12,258)	(2,001)	(3,174)	(17,433)
除帳-累計折舊	12,258	2,001	3,174	17,433
折舊費用	(7,604)	(604)	(878)	(9,086)
淨兌換差額	<u>339</u>	<u>7</u>	<u>-</u>	<u>346</u>
6月30日	<u>\$ 35,099</u>	<u>\$ 3,532</u>	<u>\$ 3,803</u>	<u>\$ 42,434</u>
6月30日				
成本	\$ 47,025	\$ 5,306	\$ 3,968	\$ 56,299
累計折舊	(11,926)	(1,774)	(165)	(13,865)
	<u>\$ 35,099</u>	<u>\$ 3,532</u>	<u>\$ 3,803</u>	<u>\$ 42,434</u>

3. 與租賃合約有關之租賃負債資訊如下：

	113年6月30日	112年12月31日	112年6月30日
租賃負債總額	\$ 28,471	\$ 34,536	\$ 42,960
減：一年內到期部分(表列「租賃負債-流動」)	(14,560)	(17,401)	(17,222)
	<u>\$ 13,911</u>	<u>\$ 17,135</u>	<u>\$ 25,738</u>

4. 與租賃合約有關之損益項目資訊如下：

	113年4月1日至6月30日	112年4月1日至6月30日
<u>影響當期損益之項目</u>		
租賃負債之利息費用	\$ 202	\$ 264
屬短期租賃合約之費用	1,782	1,771
屬低價值資產租賃之費用	41	23
	<u>113年1月1日至6月30日</u>	<u>112年1月1日至6月30日</u>
<u>影響當期損益之項目</u>		
租賃負債之利息費用	\$ 408	\$ 536
屬短期租賃合約之費用	3,407	3,483
屬低價值資產租賃之費用	64	46

5. 本集團於民國 113 年及 112 年 1 月 1 日至 6 月 30 日租賃現金流出總額分別為 \$13,011 及 \$13,071。

(十一) 租賃交易－出租人

1. 本集團出租之標的資產包括土地及建物，租賃合約之期間通常介於民國 112 到 117 年，租賃合約是採個別協商並包含各種不同的條款及條件。為保全出租資產之使用情況，通常會要求承租人不得將租賃資產用作借貸擔保，或承租人須提供殘值保證。
2. 本集團於民國 113 年及 112 年 4 月 1 日至 6 月 30 日暨 113 年及 112 年 1 月 1 日至 6 月 30 日基於營業租賃合約分別認列 \$861、\$886、\$1,636 及 \$1,773 之租金收入，無屬變動租賃之給付。
3. 本集團以營業租賃出租之租賃給付之到期日分析如下：

	113年6月30日	112年12月31日	112年6月30日
不超過1年	\$ 971	\$ 971	\$ 971
超過1年但不超過5年	3,886	3,886	3,886
合計	<u>\$ 4,857</u>	<u>\$ 4,857</u>	<u>\$ 4,857</u>

(十二) 投資性不動產

	113年		
	土地	房屋及建築	合計
1月1日			
成本	\$ 51,389	\$ 26,517	\$ 77,906
累計折舊	-	(4,368)	(4,368)
	<u>\$ 51,389</u>	<u>\$ 22,149</u>	<u>\$ 73,538</u>
1月1日	\$ 51,389	\$ 22,149	\$ 73,538
折舊費用	-	(402)	(402)
6月30日	<u>\$ 51,389</u>	<u>\$ 21,747</u>	<u>\$ 73,136</u>
6月30日			
成本	\$ 51,389	\$ 26,517	\$ 77,906
累計折舊	-	(4,770)	(4,770)
	<u>\$ 51,389</u>	<u>\$ 21,747</u>	<u>\$ 73,136</u>

	112年		
	土地	房屋及建築	合計
1月1日			
成本	\$ 51,389	\$ 26,517	\$ 77,906
累計折舊	<u>-</u>	<u>(3,565)</u>	<u>(3,565)</u>
	<u>\$ 51,389</u>	<u>\$ 22,952</u>	<u>\$ 74,341</u>
1月1日	\$ 51,389	\$ 22,952	\$ 74,341
折舊費用	<u>-</u>	<u>(402)</u>	<u>(402)</u>
6月30日	<u>\$ 51,389</u>	<u>\$ 22,550</u>	<u>\$ 73,939</u>
6月30日			
成本	\$ 51,389	\$ 26,517	\$ 77,906
累計折舊	<u>-</u>	<u>(3,967)</u>	<u>(3,967)</u>
	<u>\$ 51,389</u>	<u>\$ 22,550</u>	<u>\$ 73,939</u>

1. 投資性不動產之租金收入及直接營運費用：

	113年4月1日至6月30日	112年4月1日至6月30日
投資性不動產之租金收入	<u>\$ 683</u>	<u>\$ 643</u>
當期產生租金收入之投資性 不動產所發生之直接營運 費用	<u>\$ 595</u>	<u>\$ 306</u>
	<u>113年1月1日至6月30日</u>	<u>112年1月1日至6月30日</u>
投資性不動產之租金收入	<u>\$ 1,327</u>	<u>\$ 1,287</u>
當期產生租金收入之投資性 不動產所發生之直接營運 費用	<u>\$ 796</u>	<u>\$ 507</u>

2. 本集團持有之投資性不動產於民國 113 年 6 月 30 日、112 年 12 月 31 日及 112 年 6 月 30 日之公允價值分別為 \$100,848、\$89,047 及 \$96,568，上開公允價值係根據相關資產鄰近地區類似不動產之市場交易價格評估而得，屬第二等級公允價值。
3. 以投資性不動產提供擔保之資訊，請詳附註八之說明。

(十三) 無形資產

	113年			
	電腦軟體	商譽	專利權	合計
1月1日				
成本	\$ 32,538	\$ 26,438	\$ 9,762	\$ 68,738
累計攤銷	(25,454)	-	(9,762)	(35,216)
	<u>\$ 7,084</u>	<u>\$ 26,438</u>	<u>\$ -</u>	<u>\$ 33,522</u>
1月1日	\$ 7,084	\$ 26,438	\$ -	\$ 33,522
增添—源自單獨取得	1,933	-	-	1,933
攤銷費用	(1,794)	-	-	(1,794)
淨兌換差額	-	1,415	-	1,415
6月30日	<u>\$ 7,223</u>	<u>\$ 27,853</u>	<u>\$ -</u>	<u>\$ 35,076</u>
6月30日				
成本	\$ 34,471	\$ 27,853	\$ 9,762	\$ 72,086
累計攤銷	(27,248)	-	(9,762)	(37,010)
	<u>\$ 7,223</u>	<u>\$ 27,853</u>	<u>\$ -</u>	<u>\$ 35,076</u>
	112年			
	電腦軟體	商譽	專利權	合計
1月1日				
成本	\$ 29,806	\$ 26,349	\$ 9,762	\$ 65,917
累計攤銷	(20,389)	-	(8,929)	(29,318)
	<u>\$ 9,417</u>	<u>\$ 26,349</u>	<u>\$ 833</u>	<u>\$ 36,599</u>
1月1日	\$ 9,417	\$ 26,349	\$ 833	\$ 36,599
攤銷費用	(2,635)	-	(738)	(3,373)
淨兌換差額	-	414	-	414
6月30日	<u>\$ 6,782</u>	<u>\$ 26,763</u>	<u>\$ 95</u>	<u>\$ 33,640</u>
6月30日				
成本	\$ 29,806	\$ 26,763	\$ 9,762	\$ 66,331
累計攤銷	(23,024)	-	(9,667)	(32,691)
	<u>\$ 6,782</u>	<u>\$ 26,763</u>	<u>\$ 95</u>	<u>\$ 33,640</u>

無形資產攤銷明細如下：

	113年4月1日至6月30日	112年4月1日至6月30日
營業成本	\$ 216	\$ 219
推銷費用	293	458
管理費用	226	394
研究發展費用	232	482
	<u>\$ 967</u>	<u>\$ 1,553</u>
	113年1月1日至6月30日	112年1月1日至6月30日
營業成本	\$ 432	\$ 444
推銷費用	431	908
管理費用	466	1,056
研究發展費用	465	965
	<u>\$ 1,794</u>	<u>\$ 3,373</u>

(十四) 其他非流動資產

	113年6月30日	112年12月31日	112年6月30日
存出保證金	\$ 15,984	\$ 32,990	\$ 32,189
預付設備款	4,661	5,506	6,454
其他資產	4,179	3,648	3,397
催收款項	39,331	38,287	-
備抵呆帳-催收款項	(39,331)	(38,287)	-
	<u>\$ 24,824</u>	<u>\$ 42,144</u>	<u>\$ 42,040</u>

1. 本集團於民國 110 年銷售商品予江蘇天域速源智能科技發展有限公司（以下簡稱「江蘇天域」），尚未收回之應收款項共計\$39,065，本集團評估壞帳發生之可能性後，已於民國 111 年度全數提列減損損失。本集團已於民國 111 年 8 月 25 日向江蘇省常州市新北區人民法院申請財產保全，請求依法查封或凍結江蘇天域價值人民幣 9,614,562 元的財產，經該法院審理後，裁定得立即開始執行。江蘇天域不服判決，於民國 112 年 1 月 9 日向江蘇省常州市中級人民法院提起上訴，而後於民國 112 年 4 月 1 日撤回上訴，本集團始於民國 112 年 9 月 30 日將對江蘇天域之應收款項轉列至催收款項，並與委任律師商討後續催收行動。

2. 以存出保證金提供擔保之資訊，請詳附註八之說明。

(十五) 短期借款

借款性質	113年6月30日	利率區間	擔保品
銀行借款			
信用借款	\$ 235,000	0.63%~2.35%	開立保證票據
擔保借款	<u>166,500</u>	0.63%~1.94%	土地、房屋及建築、受限制存款
	<u>\$ 401,500</u>		

借款性質	112年12月31日	利率區間	擔保品
銀行借款			
信用借款	\$ 410,000	0.50%~2.22%	開立保證票據
擔保借款	236,500	0.50%~1.97%	土地、房屋及建築、受限制存款
	<u>\$ 646,500</u>		
借款性質	112年6月30日	利率區間	擔保品
銀行借款			
信用借款	\$ 355,000	1.83%~2.10%	開立保證票據
擔保借款	239,500	1.79%~2.03%	土地、房屋及建築、受限制存款
購料借款	39,064	1.95%~2.17%	無
	<u>\$ 633,564</u>		

(十六) 應付短期票券

	112年12月31日	利率區間	擔保品
應付商業本票	\$ 72,000	1.94%~1.97%	開立保證票據及附買回債券
減：未攤銷折價	-		
	<u>\$ 72,000</u>		
	112年6月30日	利率區間	擔保品
應付商業本票	\$ 72,000	1.94%~1.96%	開立保證票據及附買回債券
減：未攤銷折價	-		
	<u>\$ 72,000</u>		

本集團民國 113 年 6 月 30 日之應付短期票券餘額為\$0。

(十七) 其他應付款

	113年6月30日	112年12月31日	112年6月30日
應付股利	\$ 56,861	\$ -	\$ 75,609
應付薪資	25,897	35,771	24,363
應付保險費	8,645	8,473	8,534
應付員工酬勞	1,715	8,000	6,500
應付董事酬勞	1,500	1,000	1,500
其他應付費用	23,666	23,808	24,484
	<u>\$ 118,284</u>	<u>\$ 77,052</u>	<u>\$ 140,990</u>

(十八) 長期借款

借款性質	113年6月30日	利率區間	擔保品
銀行信用借款	\$ 5,343	2.18%	受限制存款
銀行抵押借款	423,625	2.02%~2.08%	土地、房屋及建築
小計	428,968		
減：一年內到期部分	(43,993)		
	<u>\$ 384,975</u>		
借款性質	112年12月31日	利率區間	擔保品
銀行信用借款	\$ 29,146	2.05%~2.10%	受限制存款
銀行抵押借款	442,791	1.90%~2.05%	土地、房屋及建築
小計	471,937		
減：一年內到期部分	(67,601)		
	<u>\$ 404,336</u>		
借款性質	112年6月30日	利率區間	擔保品
銀行信用借款	\$ 57,008	1.97%~2.26%	受限制存款
銀行抵押借款	461,874	1.95%~2.05%	土地、房屋及建築
小計	518,882		
減：一年內到期部分	(89,927)		
	<u>\$ 428,955</u>		

(十九) 退休金

- (1) 本公司依據「勞動基準法」之規定，訂有確定福利之退休辦法，適用於民國 94 年 7 月 1 日實施「勞工退休金條例」前所有正式員工之服務年資，以及於實施「勞工退休金條例」後選擇繼續適用勞動基準法員工之後續服務年資。員工符合退休條件者，退休金之支付係根據服務年資及退休前 6 個月之平均薪資計算，15 年以內(含)之服務年資每滿一年給予兩個基數，超過 15 年之服務年資每滿一年給予一個基數，惟累積最高以 45 個基數為限。本公司按月就薪資總額 15% 提撥退休基金，以勞工退休準備金監督委員會之名義專戶儲存於台灣銀行。另本公司於每年年度終了前，估算前項勞工退休準備金專戶餘額，若該餘額不足給付次一年度內預估符合退休條件之勞工依前述計算之退休金數額，本公司將於次年度三月底前一次提撥其差額。
- (2) 民國 113 年及 112 年 4 月 1 日至 6 月 30 日暨民國 113 年及 112 年 1 月 1 日至 6 月 30 日，本公司依上開退休金辦法認列之退休金成本分別為 \$0、\$506、\$353 及 \$977。本公司因所提撥之勞工退休準備金已累積至足以支應目前全體舊制勞工日後符合退休要件請領退休金之總額現值，於民國 113 年 3 月 25 日經新北市政府勞工局核准，自民國 113 年 4 月至民國 114 年 3 月底止暫停提撥勞工退休準備金。
- (3) 本公司於民國 113 年度預計支付退休計畫之提撥金為 \$353。

2. (1) 本公司及國內子公司依據「勞工退休金條例」，訂有確定提撥之退休辦法，適用於本國籍之員工。本公司及國內子公司就員工選擇適用「勞工退休金條例」所定之勞工退休金制度部分，每月按薪資之6%提繳勞工退休金至勞保局員工個人帳戶，員工退休金之支付依員工個人之退休金專戶及累積收益之金額採月退休金或一次退休金方式領取。
- (2) 設立於境外之子公司訂有確定提撥義務之職工退休辦法。
- (3) 設立於中華人民共和國之子公司按中華人民共和國政府規定之養老保險制度每月依當地員工薪資總額之一定比率提撥養老保險金，其提撥比率依各地區法令規定為14%至15%。每位員工之退休金由政府管理統籌安排，本集團按月提撥外，無進一步義務。
- (4) 民國113年及112年4月1日至6月30日暨民國113年及112年1月1日至6月30日，本集團依上開退休金辦法認列之退休金成本分別為\$4,053、\$3,783、\$7,870及\$7,486。

(二十) 股份基礎給付

1. 民國113年及112年1月1日至6月30日，本集團之股份基礎給付協議如下：

協議之類型	給與日	給與數量	既得條件
員工認股權計畫	110.11.26	675 仟股	2年之服務
"	110.11.26	675 仟股	3年之服務
庫藏股票轉讓予員工	112.01.16	616 仟股	立即既得

本集團所收買之股份轉讓於員工者，限制員工在取得股票日起一年內不得轉讓。

本集團發行之認股權憑證之存續期間為五年，不得轉讓、質押、贈予他人或作其他方式之處分，但因繼承者不在此限。存續期間屆滿後，未行使之員工認股權憑證視同放棄，認股權人不得再行主張其認股權利。

上述股份基礎給付協議均係以權益交割。

2. 上述股份基礎給付協議之詳細資訊如下：

	113年		112年	
	認股權 數量	加權平均 履約價格(元)	認股權 數量	加權平均 履約價格(元)
1月1日期初流通在外認股權	1,350	\$ 21.55	1,350	\$ 21.55
本期給與認股權	-	-	616	21.79
本期失效認股權	(258)	21.55	-	-
本期執行認股權	(258)	20.36	(616)	21.79
6月30日期末流通在外認股權	<u>834</u>	20.36	<u>1,350</u>	21.55
6月30日期末可執行認股權	<u>159</u>	20.36	<u>-</u>	-

3. 民國113年6月30日，流通在外之認股權，加權平均剩餘合約期間為2.41年。

4. 本公司給與日給與之股份基礎給付交易使用二元樹評價模型及 Black-Scholes 選擇權評價模式估計認股選擇權之公允價值，相關資訊如下：

協議之類型	給與日	股價(元)	履約 價格(元)	預期 波動率	預期存 續期間	無風險 利率	每單位 公允價值(元)
員工認股權 計畫	110.11.26	\$21.55	\$21.55	35.31%	3.5年	0.4003%	\$ 5.69
"	110.11.26	21.55	21.55	34.70%	4年	0.4151%	5.98
庫藏股轉讓 予員工	112.01.16	23.46	21.79	39.70%	0.14年	0.7902%	2.35

5. 民國 113 年及 112 年 4 月 1 日至 6 月 30 日暨民國 113 年及 112 年 1 月 1 日至 6 月 30 日股份基礎給付交易產生之費用分別為 \$199、\$540、\$399 及 \$2,527。

(二十一) 股本

1. 截至民國 113 年 6 月 30 日止，本公司額定資本額為 \$1,500,000，實收資本額為 \$956,974，分為 95,697 仟股，每股面額 10 元。本公司已發行股份之股款均已收訖。

2. 本公司普通股期初與期末流通在外股數調節如下：

(單位：仟股)

	113年	112年
1月1日	95,439	95,439
員工執行認股權	258	-
6月30日	95,697	95,439

3. 庫藏股

(1) 股份收回原因及其數量：

持有股份之公司名稱	收回原因	113年6月30日	
		股數	帳面金額
本公司	供轉讓股份予員工	928 (仟股)	\$ 23,091
		112年12月31日	
持有股份之公司名稱	收回原因	股數	帳面金額
本公司	供轉讓股份予員工	928 (仟股)	\$ 23,091
		112年6月30日	
持有股份之公司名稱	收回原因	股數	帳面金額
本公司	供轉讓股份予員工	928 (仟股)	\$ 23,091

(2)本公司庫藏股金額變動如下：

	113年	112年
1月1日	(\$ 23,091)	(\$ 36,515)
轉讓庫藏股-員工執行 認股權	-	13,424
6月30日	(\$ 23,091)	(\$ 23,091)

(3)證券交易法規定公司對買回發行在外股份之數量比例，不得超過公司已發行股份總數 10%，收買股份之總金額，不得逾保留盈餘加計發行股份溢價及已實現之資本公積金額。

(4)本公司持有之庫藏股票依證券交易法規定不得質押，於未轉讓前亦不得享有股東權利。

(5)依證券交易法規定，因供轉讓股份予員工所買回之股份，應於買回之日起五年內將其轉讓，逾期未轉讓者，視為公司未發行股份，並應辦理變更登記銷除股份。而為維護公司信用及股東權益所買回股份，應於買回之日起六個月內辦理變更登記銷除股份。

(6)本公司於民國 111 年 1 月 14 日買回庫藏股轉讓予本公司員工，預計買回股數計 1,000 仟股，截至民國 111 年 1 月 14 日買回期間截止，實際買回 616 仟股，買回金額計 \$13,424。本公司於民國 112 年 1 月 16 日經董事會決議將前述庫藏股以每股 21.79 元全數轉讓予員工，轉讓金額計 \$13,424，並認列酬勞成本 \$1,448。

4. 本公司為配合未來發展所需並引進策略性投資人，於民國 110 年 7 月 5 日經股東會決議通過，擬以私募方式辦理現金增資，私募總額不超過 16,000 仟股，每股面額 10 元。本公司於民國 111 年洽特定應募人，私募股數 16,000 仟股，並以每股 18.5 元認購，增資金額計 \$296,000，增資基準日為民國 111 年 3 月 11 日，並於民國 111 年 4 月 25 日辦妥變更登記。該等私募普通股之轉讓依法有轉讓對象及數量之限制，且自交付日起滿 3 年後，始得補辦公開發行。

5. 本公司於民國 113 年 1 月 1 日至 6 月 30 日因員工執行認股權發行之普通股 258 仟股，截至民國 113 年 8 月 14 日，該等股份尚未向主管機關辦理變更登記。

(二十二)資本公積

依公司法規定，超過票面金額發行股票所得之溢額及受領贈與所得之資本公積，除得用於彌補虧損外，於公司無累積虧損時，按股東原有股份之比例發給新股或現金。另依證券交易法之相關規定，以上開資本公積撥充資本時，每年以其合計數不超過實收資本額 10%為限。公司非於盈餘公積填補資本虧損仍有不足時，不得以資本公積補充之。

(二十三) 保留盈餘

1. 本公司年度總決算如有盈餘，應先提繳稅款，彌補累積虧損，次提 10% 為法定盈餘公積；但法定盈餘公積累積已達本公司資本總額時，不在此限，並得視營運需要或法令規定，提列或迴轉特別盈餘公積，如尚有盈餘，併同前期累積未分配盈餘，以不低於 10% 派付股東股息及紅利，由董事會擬具分配議案，並提請股東會決議分配之。惟若可供分配盈餘之總額未達每股 2 元時則不受前項比率之限制。
2. 本公司授權董事會得以三分之二以上董事之出席，及出席董事過半數之決議，將應分派股息及紅利、資本公積或法定盈餘公積之全部或一部以發放現金之方式為之，並報告股東會，不適用前項應經股東會決議之規定。
3. 法定盈餘公積除彌補公司虧損及按股東原有股份之比例發給新股或現金外，不得使用之，惟發給新股或現金者，以該項公積超過實收資本額 25% 之部分為限。
4. (1) 本公司分派盈餘時，依法令規定須就當年度資產負債表日之其他權益項目借方餘額提列特別盈餘公積始得分派，嗣後其他權益項目借方餘額迴轉時，迴轉金額得列入可供分派盈餘中。
(2) 首次採用 IFRSs 時，民國 101 年 4 月 6 日金管證發字第 1010012865 號函提列之特別盈餘公積，本公司於嗣後使用、處分或重分類相關資產時，就原提列特別盈餘公積之比例予以迴轉。
5. (1) 本公司於民國 113 年 3 月 15 日經董事會決議以現金方式分配民國 112 年度股利計 \$56,861，另民國 113 年 6 月 27 日經股東會決議通過民國 112 年度盈餘分派案如下：

	112年度	
	金額	每股股利(元)
法定盈餘公積	\$ 11,599	\$ -
特別盈餘公積	3,629	-
現金股利	<u>56,861</u>	0.60
合計	<u>\$ 72,089</u>	

- (2) 本公司於民國 112 年 6 月 27 日經股東會決議通過民國 111 年度盈餘分派案如下：

	111年度	
	金額	每股股利(元)
法定盈餘公積	\$ 13,427	\$ -
特別盈餘公積	(20,853)	-
現金股利	<u>75,609</u>	0.80
合計	<u>\$ 68,183</u>	

(二十四) 營業收入

	113年4月1日至6月30日	112年4月1日至6月30日
客戶合約之收入		
商品銷售收入	\$ 360,308	\$ 437,514
	<u>113年1月1日至6月30日</u>	<u>112年1月1日至6月30日</u>
客戶合約之收入		
商品銷售收入	\$ 623,761	\$ 821,836

1. 客戶合約收入之細分

本集團之收入源於提供於某一時點移轉之商品，收入可依地理區域細分如下：

113年4至6月	亞洲			美洲	歐洲	合計
	台灣	中國大陸	韓國			
部門收入	\$ 249,427	\$ 111,130	\$ 10,584	\$ 62,513	\$ 54,180	\$ 487,834
內部部門收入	(115,219)	(10,997)	-	(1,023)	(287)	(127,526)
外部客戶合約收入	<u>\$ 134,208</u>	<u>\$ 100,133</u>	<u>\$ 10,584</u>	<u>\$ 61,490</u>	<u>\$ 53,893</u>	<u>\$ 360,308</u>
112年4至6月	亞洲			美洲	歐洲	合計
	台灣	中國大陸	韓國			
部門收入	\$ 297,669	\$ 202,808	\$ 21,304	\$ 79,972	\$ 63,426	\$ 665,179
內部部門收入	(123,663)	(103,259)	-	(587)	(156)	(227,665)
外部客戶合約收入	<u>\$ 174,006</u>	<u>\$ 99,549</u>	<u>\$ 21,304</u>	<u>\$ 79,385</u>	<u>\$ 63,270</u>	<u>\$ 437,514</u>
113年1至6月	亞洲			美洲	歐洲	合計
	台灣	中國大陸	韓國			
部門收入	\$ 423,621	\$ 193,298	\$ 18,088	\$ 107,929	\$ 79,463	\$ 822,399
內部部門收入	(164,644)	(31,521)	-	(1,023)	(1,450)	(198,638)
外部客戶合約收入	<u>\$ 258,977</u>	<u>\$ 161,777</u>	<u>\$ 18,088</u>	<u>\$ 106,906</u>	<u>\$ 78,013</u>	<u>\$ 623,761</u>
112年1至6月	亞洲			美洲	歐洲	合計
	台灣	中國大陸	韓國			
部門收入	\$ 616,933	\$ 364,725	\$ 45,771	\$ 146,422	\$ 140,856	\$ 1,314,707
內部部門收入	(274,067)	(217,606)	-	(935)	(263)	(492,871)
外部客戶合約收入	<u>\$ 342,866</u>	<u>\$ 147,119</u>	<u>\$ 45,771</u>	<u>\$ 145,487</u>	<u>\$ 140,593</u>	<u>\$ 821,836</u>

2. 合約負債：

本集團認列客戶合約收入相關之合約負債如下：

	113年6月30日	112年12月31日	112年6月30日	112年1月1日
合約負債-				
預收貨款	\$ 15,283	\$ 14,259	\$ 25,421	\$ 17,323

期初合約負債本期認列收入：

	113年4月1日至6月30日	112年4月1日至6月30日
預收貨款	\$ 1,285	\$ 2,468
	113年1月1日至6月30日	112年1月1日至6月30日
預收貨款	\$ 5,533	\$ 8,655

(二十五) 利息收入

	113年4月1日至6月30日	112年4月1日至6月30日
銀行存款利息	\$ 6,561	\$ 1,782
按攤銷後成本衡量之金融 資產利息收入	1,947	3,955
其他利息收入	6	6
	\$ 8,514	\$ 5,743
	113年1月1日至6月30日	112年1月1日至6月30日
銀行存款利息	\$ 11,166	\$ 4,244
按攤銷後成本衡量之金融 資產利息收入	4,833	4,703
其他利息收入	13	12
	\$ 16,012	\$ 8,959

(二十六) 其他收入

	113年4月1日至6月30日	112年4月1日至6月30日
租金收入	\$ 861	\$ 886
股利收入	628	937
其他收入	949	5,086
	\$ 2,438	\$ 6,909
	113年1月1日至6月30日	112年1月1日至6月30日
租金收入	\$ 1,636	\$ 1,773
股利收入	628	937
其他收入	3,617	5,561
	\$ 5,881	\$ 8,271

(二十七) 其他利益及損失

	<u>113年4月1日至6月30日</u>	<u>112年4月1日至6月30日</u>
處分不動產、廠房及設備 利益(損失)	\$ 275	(\$ 49)
處分投資損失	-	(40)
淨外幣兌換利益	12,681	14,324
透過損益按公允價值衡量 之金融資產或負債淨利益	430	3,874
什項支出	(7)	(6)
	<u>\$ 13,379</u>	<u>\$ 18,103</u>
	<u>113年1月1日至6月30日</u>	<u>112年1月1日至6月30日</u>
處分不動產、廠房及設備 利益(損失)	\$ 273	(\$ 38)
處分投資損失	-	(40)
淨外幣兌換利益	50,060	12,974
透過損益按公允價值衡量 之金融資產或負債淨利益	1,170	3,861
什項支出	(342)	(6)
	<u>\$ 51,161</u>	<u>\$ 16,751</u>

(二十八) 財務成本

	<u>113年4月1日至6月30日</u>	<u>112年4月1日至6月30日</u>
利息費用：		
銀行借款	\$ 4,023	\$ 5,678
租賃負債	202	264
應付短期票券	-	307
其他	2	2
	<u>\$ 4,227</u>	<u>\$ 6,251</u>
	<u>113年1月1日至6月30日</u>	<u>112年1月1日至6月30日</u>
利息費用：		
銀行借款	\$ 9,073	\$ 11,150
租賃負債	408	536
應付短期票券	313	539
其他	5	4
	<u>\$ 9,799</u>	<u>\$ 12,229</u>

(二十九) 費用性質之額外資訊

	<u>113年4月1日至6月30日</u>	<u>112年4月1日至6月30日</u>
製成品及在製品存貨之變動	\$ 130,837	\$ 94,626
耗用之原料及物料	99,499	169,330
員工福利費用	80,627	86,099
使用權資產折舊費用	4,602	4,521
不動產、廠房及設備及投資 性不動產折舊費用	4,294	4,331
運輸費用	2,846	4,653
研發領料費	2,657	2,354
勞務費	2,389	2,446
營業租賃租金	1,823	1,794
攤銷費用	967	1,553
預期信用減損(利益)損失	(454)	1,459
其他費用	25,955	21,331
營業成本及營業費用	<u>\$ 356,042</u>	<u>\$ 394,497</u>
	<u>113年1月1日至6月30日</u>	<u>112年1月1日至6月30日</u>
製成品及在製品存貨之變動	\$ 210,729	\$ 133,948
耗用之原料及物料	175,041	338,347
員工福利費用	157,695	172,494
使用權資產折舊費用	9,121	9,086
不動產、廠房及設備及投資 性不動產折舊費用	8,590	8,214
運輸費用	5,227	7,849
研發領料費	4,363	5,112
勞務費	4,158	4,961
營業租賃租金	3,471	3,529
攤銷費用	1,794	3,373
預期信用減損(利益)損失	(454)	1,459
其他費用	45,979	48,593
營業成本及營業費用	<u>\$ 625,714</u>	<u>\$ 736,965</u>

(三十) 員工福利費用

	<u>113年4月1日至6月30日</u>	<u>112年4月1日至6月30日</u>
薪資費用	\$ 67,674	\$ 71,823
員工認股權	199	540
勞健保費用	5,521	5,618
退休金費用	4,053	4,289
董事酬金	736	689
其他用人費用	2,444	3,140
	<u>\$ 80,627</u>	<u>\$ 86,099</u>

	<u>113年1月1日至6月30日</u>	<u>112年1月1日至6月30日</u>
薪資費用	\$ 131,874	\$ 143,328
員工酬勞成本	399	2,527
勞健保費用	11,268	11,702
退休金費用	8,223	8,463
董事酬金	1,008	923
其他用人費用	4,923	5,551
	<u>\$ 157,695</u>	<u>\$ 172,494</u>

1. 依本公司章程規定，本公司依當年度獲利狀況扣除累積虧損後，如尚有餘額，應提撥員工酬勞 2%~10%，董事酬勞不高於 5%。
2. 本公司民國 113 年及 112 年 4 月 1 日至 6 月 30 日暨民國 113 年及 112 年 1 月 1 日至 6 月 30 日員工酬勞估列金額分別為 \$800、\$2,500、\$1,400 及 \$2,500；董事酬勞估列金額分別為 \$500、\$500、\$500 及 \$500，前述金額帳列薪資費用科目。

經董事會決議之民國 112 年度員工酬勞及董事酬勞與民國 112 年度財務報告認列之金額一致。

本公司董事會通過之員工酬勞及董事酬勞相關資訊可至「公開資訊觀測站」查詢。

(三十一) 所得稅

1. 所得稅(利益)費用組成部分：

	<u>113年4月1日至6月30日</u>	<u>112年4月1日至6月30日</u>
當期所得稅：		
當期所得產生之所得稅	\$ 7,484	\$ 12,282
未分配盈餘加徵5%所得稅	2,195	-
以前年度所得稅高估	(9,280)	(433)
當期所得稅總額	<u>399</u>	<u>11,849</u>
遞延所得稅：		
暫時性差異之原始產生 及迴轉	(1,779)	<u>3,431</u>
遞延所得稅總額	(1,779)	<u>3,431</u>
所得稅(利益)費用	<u>\$ 1,380</u>	<u>\$ 15,280</u>

	113年1月1日至6月30日		112年1月1日至6月30日	
當期所得稅：				
當期所得產生之所得稅	\$	9,512	\$	20,268
未分配盈餘加徵5%所得稅		2,195		-
以前年度所得稅高估	(9,280)	(433)
當期所得稅總額		<u>2,427</u>		<u>19,835</u>
遞延所得稅：				
暫時性差異之原始產生 及迴轉		<u>4,952</u>		<u>1,368</u>
遞延所得稅總額		<u>4,952</u>		<u>1,368</u>
所得稅費用	\$	<u>7,379</u>	\$	<u>21,203</u>

2. 本公司營利事業所得稅業經稅捐稽徵機關核定至民國 111 年度。

(三十二) 每股盈餘

	113年4月1日至6月30日		
	<u>稅後金額</u>	<u>加權平均流通 在外股數(仟股)</u>	<u>每股盈餘 (元)</u>
<u>基本每股盈餘</u>			
歸屬於母公司普通股股東之本期 淨利	\$ <u>39,050</u>	<u>94,769</u>	\$ <u>0.41</u>
<u>稀釋每股盈餘</u>			
具稀釋作用之潛在普通股之影響 員工酬勞	<u>-</u>	<u>32</u>	
屬於母公司普通股股東之本期 淨利加潛在普通股之影響	\$ <u>39,050</u>	<u>94,801</u>	\$ <u>0.41</u>
	112年4月1日至6月30日		
	<u>稅後金額</u>	<u>加權平均流通 在外股數(仟股)</u>	<u>每股盈餘 (元)</u>
<u>基本每股盈餘</u>			
歸屬於母公司普通股股東之本期 淨利	\$ <u>51,979</u>	<u>94,511</u>	\$ <u>0.55</u>
<u>稀釋每股盈餘</u>			
具稀釋作用之潛在普通股之影響 員工酬勞	<u>-</u>	<u>45</u>	
屬於母公司普通股股東之本期 淨利加潛在普通股之影響	\$ <u>51,979</u>	<u>94,556</u>	\$ <u>0.55</u>

	113年1月1日至6月30日		
	稅後金額	加權平均流通 在外股數(仟股)	每股盈餘 (元)
<u>基本每股盈餘</u>			
歸屬於母公司普通股股東之本期 淨利	\$ 56,852	94,697	\$ 0.60
<u>稀釋每股盈餘</u>			
具稀釋作用之潛在普通股之影響			
員工認股權	-	667	
員工酬勞	-	73	
屬於母公司普通股股東之本期 淨利加潛在普通股之影響	\$ 56,852	95,437	\$ 0.60

	112年1月1日至6月30日		
	稅後金額	加權平均流通 在外股數(仟股)	每股盈餘 (元)
<u>基本每股盈餘</u>			
歸屬於母公司普通股股東之本期 淨利	\$ 87,481	94,287	\$ 0.93
<u>稀釋每股盈餘</u>			
具稀釋作用之潛在普通股之影響			
員工酬勞	-	82	
屬於母公司普通股股東之本期 淨利加潛在普通股之影響	\$ 87,481	94,369	\$ 0.93

(三十三) 現金流量補充資訊

1. 不影響現金流量之投資活動：

	113年1月1日至6月30日	112年1月1日至6月30日
預付設備款轉列不動產、 廠房及設備	\$ 1,895	\$ 8,434

2. 不影響現金流量之籌資活動：

	113年1月1日至6月30日	112年1月1日至6月30日
已宣告未發放之現金股利	\$ 56,861	\$ 75,609

(三十四) 來自籌資活動之負債之變動

	113年					
	短期借款	應付 短期票券	長期借款 (含一年 內到期)	租賃負債 (含一年 內到期)	存入保證金	來自籌資活動 之負債總額
1月1日	\$ 646,500	\$ 72,000	\$ 471,937	\$ 34,536	\$ 690	\$ 1,225,663
籌資現金流量之變動	(245,000)	(72,000)	(42,969)	(9,132)	8	(369,093)
匯率變動之影響	-	-	-	1,776	-	1,776
其他非現金之變動	-	-	-	1,291	-	1,291
6月30日	\$ 401,500	\$ -	\$ 428,968	\$ 28,471	\$ 698	\$ 859,637

	112年					
	短期借款	應付 短期票券	長期借款 (含一年 內到期)	租賃負債 (含一年 內到期)	存入保證金	來自籌資活動 之負債總額
1月1日	\$ 559,082	\$ 72,000	\$ 565,478	\$ 32,545	\$ 660	\$ 1,229,765
籌資現金流量之變動	74,482	-	(46,596)	(9,006)	-	18,880
匯率變動之影響	-	-	-	523	-	523
其他非現金之變動	-	-	-	18,898	-	18,898
6月30日	\$ 633,564	\$ 72,000	\$ 518,882	\$ 42,960	\$ 660	\$ 1,268,066

七、關係人交易

(一) 關係人之名稱及關係

關係人名稱	與本集團之關係
磐旭智能股份有限公司(香港磐旭)	關聯企業(本公司採權益法認列之被投資公司)
磐旭智能股份有限公司(台灣磐旭)	關聯企業(本公司採權益法認列之被投資公司之子公司)
磐丰智能科技(上海)有限公司 (上海磐丰)	關聯企業(本公司採權益法認列之被投資公司之子公司)
Amobile (HK) Limited(香港磐榮)	關聯企業(本公司採權益法認列之被投資公司之子公司)
磐佳瑞物聯網科技(廈門)有限公司 (磐佳瑞(廈門))	關聯企業(本公司採權益法認列之被投資公司之子公司)
曜發物聯網科技(深圳)有限公司 (曜發)	關聯企業(本公司採權益法認列之被投資公司之子公司)
樺漢科技股份有限公司(樺漢)	其他關係人(對本公司採權益法認列之投資公司之聯屬企業)
AMERICAN INDUSTRIAL SYSTEMS INC. (AIS INC)	其他關係人(對本公司採權益法認列之投資公司之聯屬企業)
蘇州樺漢科技有限公司(蘇州樺漢)	其他關係人(對本公司採權益法認列之投資公司之聯屬企業)
勝利加控股有限公司(勝利加)	其他關係人(對本公司採權益法認列之投資公司之聯屬企業)
超恩股份有限公司(超恩)	其他關係人(對本公司採權益法認列之投資公司之聯屬企業)
上田科技股份有限公司(上田)	其他關係人(本公司為該公司之法人董事)

關係人名稱	與本集團之關係	
李明	主要管理階層	
連啟瑞	主要管理階層	

(二) 與關係人間之重大交易事項

1. 營業收入

	113年4月1日至6月30日	112年4月1日至6月30日
商品銷售：		
- 關聯企業	\$ 66,321	\$ 39,258
- 其他關係人	17,803	15,936
	<u>\$ 84,124</u>	<u>\$ 55,194</u>
	113年1月1日至6月30日	112年1月1日至6月30日
商品銷售：		
- 關聯企業	\$ 93,977	\$ 61,663
- 其他關係人	21,988	16,514
	<u>\$ 115,965</u>	<u>\$ 78,177</u>

(1) 本集團對上述關係人商品銷售之價格係依各銷售地區之經濟環境及市場競爭情況分別決定，對關係人收款期間較一般客戶稍長，平均約為2~4個月。

(2) 本集團依證期局民國87年3月18日(87)台財證(六)第00747號函規定，將屬風險及所有權尚未移轉部份之進銷貨淨額予以銷除，民國113年及112年4月1日至6月30日暨民國113年及112年1月1日至6月30日已銷除之銷貨收入金額及應收帳款如下：

	113年4月1日至6月30日		112年4月1日至6月30日	
	已消除之		已消除之	
	銷貨金額	應收帳款	銷貨金額	應收帳款
其他關係人	<u>\$ 8,134</u>	<u>\$ 8,134</u>	<u>\$ 643</u>	<u>\$ 643</u>
	113年1月1日至6月30日		112年1月1日至6月30日	
	已消除之		已消除之	
	銷貨金額	應收帳款	銷貨金額	應收帳款
其他關係人	<u>\$ 27,505</u>	<u>\$ 27,505</u>	<u>\$ 830</u>	<u>\$ 830</u>

2. 進貨

	<u>113年4月1日至6月30日</u>	<u>112年4月1日至6月30日</u>
商品購買：		
- 關聯企業		
香港磐旭	\$ -	\$ 33,620
台灣磐旭	53,962	-
其他	43,885	8,697
- 其他關係人		
勝利加	59,347	15,428
其他	6,756	-
	<u>\$ 163,950</u>	<u>\$ 57,745</u>
	<u>113年1月1日至6月30日</u>	<u>112年1月1日至6月30日</u>
商品購買：		
- 關聯企業		
香港磐旭	\$ -	\$ 65,623
台灣磐旭	65,410	-
其他	59,131	12,962
- 其他關係人		
勝利加	93,639	29,324
其他	7,761	151
	<u>\$ 225,941</u>	<u>\$ 108,060</u>

本集團民國 113 年及 112 年 4 月 1 日至 6 月 30 日暨民國 113 年及 112 年 1 月 1 日至 6 月 30 日除上列向關係人進貨購料外，亦有向關係人採購之模具、維修及加工等費用分別為\$2,265、\$1,369、\$4,845及\$1,601。

本集團對關係人之進貨係參考時價後決定之。上述交易之付款方式與對一般供應商相同，均為月結 30 天付款。

3. 應收關係人款項

	<u>113年6月30日</u>	<u>112年12月31日</u>	<u>112年6月30日</u>
應收票據：			
- 關聯企業			
磐佳瑞(廈門)	<u>\$ 12,952</u>	<u>\$ 13,427</u>	<u>\$ 18,500</u>

	<u>113年6月30日</u>	<u>112年12月31日</u>	<u>112年6月30日</u>
應收帳款：			
- 關聯企業			
磐佳瑞(廈門)	\$ 148,134	\$ 121,758	\$ 94,557
香港磐榮	-	-	17,106
台灣磐旭	77,520	56,873	-
其他	142	1,606	1,413
- 其他關係人			
AIS INC	19,568	20,713	-
其他	117	146	14,234
	<u>\$ 245,481</u>	<u>\$ 201,096</u>	<u>\$ 127,310</u>

其他應收款：

- 關聯企業			
磐佳瑞(廈門)	\$ 68,380	\$ 111,807	\$ 139,921
香港磐榮	-	-	10,525
其他	4,532	4,884	7,313
- 其他關係人			
蘇州樺漢	7,711	27,463	742
	<u>\$ 80,623</u>	<u>\$ 144,154</u>	<u>\$ 158,501</u>

其他應收款主係代購料款及應收人力支援服務費收入等。

4. 預付款項(表列「其他流動資產」項下)

	<u>113年6月30日</u>	<u>112年12月31日</u>	<u>112年6月30日</u>
- 關聯企業			
台灣磐旭	\$ 65,561	\$ 32,990	\$ -
香港磐旭	-	-	42,421
- 其他關係人	-	613	1,388
	<u>\$ 65,561</u>	<u>\$ 33,603</u>	<u>\$ 43,809</u>

主係預付貨款。

5. 應付關係人款項

	<u>113年6月30日</u>	<u>112年12月31日</u>	<u>112年6月30日</u>
應付帳款：			
- 關聯企業			
台灣磐旭	\$ 7,687	\$ 13,524	\$ -
其他	4,355	9,170	5,849
- 其他關係人			
勝利加	43,112	15,455	15,433
其他	<u>8,028</u>	<u>4,314</u>	<u>301</u>
	<u>\$ 63,182</u>	<u>\$ 42,463</u>	<u>\$ 21,583</u>
其他應付款：			
- 關聯企業	\$ 515	\$ 187	\$ 36
- 其他關係人	<u>486</u>	<u>3,138</u>	<u>812</u>
	<u>\$ 1,001</u>	<u>\$ 3,325</u>	<u>\$ 848</u>

(1) 應付帳款主要來自進貨交易，並在購貨日後兩個月到期。該應付款項並無附息。

(2) 其他應付款主係支付模具費用及代墊款，該應付款項並無附息。

6. 其他收入

	<u>113年4月1日至6月30日</u>	<u>112年4月1日至6月30日</u>
香港磐旭	\$ -	\$ -
蘇州樺漢	510	87
	<u>\$ 510</u>	<u>\$ 87</u>
	<u>113年1月1日至6月30日</u>	<u>112年1月1日至6月30日</u>
香港磐旭	\$ -	\$ 400
蘇州樺漢	2,880	98
	<u>\$ 2,880</u>	<u>\$ 498</u>

係收取代購料收入及人力支援服務收入。

7. 租賃交易－出租人

(1) 本集團向關係人出租不動產部分之建物，租賃合約期間為民國 108 年 1 月 1 日至雙方同意不再續租止。租賃合約係採個別協商並包含各種不同之條款及條件，除租賃之資產不得用作借貸擔保外，亦不得以業務轉讓、合併等形式將權利轉讓給他人。

(2) 租金收入

	<u>113年4月1日至6月30日</u>	<u>112年4月1日至6月30日</u>
關聯企業	\$ 179	\$ 243
	<u>113年1月1日至6月30日</u>	<u>112年1月1日至6月30日</u>
關聯企業	<u>\$ 310</u>	<u>\$ 486</u>

8. 財產交易

(1) 本集團於民國 113 年 6 月 30 日、112 年 12 月 31 日及 112 年 6 月 30 日持有香港磐旭之可轉換公司債金額分別為 \$78,459、\$78,459 及 \$71,904，表列透過損益按公允價值衡量之金融資產。

(2) 取得不動產、廠房及設備

	113年1月1日至6月30日	112年1月1日至6月30日
關聯企業	\$ -	\$ 757
其他關係人	267	-
	<u>\$ 267</u>	<u>\$ 757</u>

9. 提供背書保證之情形

	113年6月30日	112年12月31日	112年6月30日
香港磐旭	<u>\$ 159,900</u>	<u>\$ 156,420</u>	<u>\$ 157,280</u>

10. 本集團部分長、短期借款由主要管理階層連帶擔保。

(三) 主要管理階層薪酬資訊

	113年4月1日至6月30日	112年4月1日至6月30日
短期員工福利	\$ 5,940	\$ 5,018
退職後福利	44	55
總計	<u>\$ 5,984</u>	<u>\$ 5,073</u>
	113年1月1日至6月30日	112年1月1日至6月30日
短期員工福利	\$ 11,787	\$ 10,741
退職後福利	89	127
總計	<u>\$ 11,876</u>	<u>\$ 10,868</u>

八、質押之資產

本集團之資產提供擔保明細如下：

資產項目	帳面價值			擔保用途
	113年6月30日	112年12月31日	112年6月30日	
受限制存款 (表列「按攤銷後成本衡量 之金融資產-流動」)	\$ 165,771	\$ 185,202	\$ 196,593	長、短期借款
附買回票券 (表列「按攤銷後成本衡量 之金融資產-流動」)	-	87,524	88,749	應付短期票券
存出保證金 (表列「其他非流動資產」)	15,984	32,990	32,189	租賃及專案押金
不動產、廠房及設備	493,109	494,894	496,679	長、短期借款
投資性不動產	73,136	73,538	73,939	長期借款
	<u>\$ 748,000</u>	<u>\$ 874,148</u>	<u>\$ 888,149</u>	

九、重大或有負債及未認列之合約承諾

(一)或有事項

無此情形。

(二)承諾事項

請詳附註六(十)、(十一)及附註七。

十、重大之災害損失

無此情形。

十一、重大之期後事項

無此情形。

十二、其他

(一)資本風險管理

本集團基於現行營運產業特性、未來發展情形，並衡量外部環境變動等因素，規劃未來期間所需資金、研究發展費用及股利支出等需求，以確保集團內各企業能夠在繼續經營之前提下，藉由將債務及權益餘額最適化，維持最佳資本結構以長遠提升股東價值。

(二)金融工具

1. 金融工具之種類

	<u>113年6月30日</u>	<u>112年12月31日</u>	<u>112年6月30日</u>
<u>金融資產</u>			
透過損益按公允價值衡量之			
金融資產-流動			
強制透過損益按公允價值	\$ 123,178	\$ 105,300	\$ 101,566
衡量之金融資產			
透過其他綜合損益按公允價值			
衡量之金融資產-非流動			
選擇指定之權益工具投資	12,660	12,660	11,268
按攤銷後成本衡量之金融資產			
現金及約當現金	568,367	650,519	577,050
按攤銷後成本衡量之金融資產	186,291	292,301	340,473
應收票據(含關係人)	23,574	26,938	20,109
應收帳款(含關係人)	502,914	565,600	490,331
其他應收款(含關係人)	87,831	151,635	167,900
存出保證金	15,984	32,990	32,189
	<u>\$ 1,520,799</u>	<u>\$ 1,732,643</u>	<u>\$ 1,740,886</u>

	113年6月30日	112年12月31日	112年6月30日
<u>金融負債</u>			
按攤銷後成本衡量之金融負債			
短期借款	401,500	646,500	633,564
應付短期票券	-	72,000	72,000
應付票據	1,713	-	714
應付帳款(含關係人)	146,157	130,963	162,899
其他應付帳款(含關係人)	119,285	80,377	141,838
長期借款(包含一年內到期)	428,968	471,937	518,882
存入保證金	698	690	660
	<u>\$ 1,098,321</u>	<u>\$ 1,402,467</u>	<u>\$ 1,530,557</u>
租賃負債(包含一年內到期)	<u>\$ 28,471</u>	<u>\$ 34,536</u>	<u>\$ 42,960</u>

2. 風險管理政策

- (1) 本集團日常營運受多項財務風險之影響，包含市場風險(包括匯率風險、利率風險及價格風險)、信用風險及流動性風險。
- (2) 風險管理工作由本集團財務部按照董事會核准之政策執行。本集團財務部透過與集團內各營運單位密切合作，以負責辨認、評估與規避財務風險。董事會對整體風險管理訂有書面原則，亦對特定範圍與事項提供書面政策，例如匯率風險、利率風險、信用風險、衍生與非衍生金融工具之使用，以及剩餘流動資金之投資。

3. 重大財務風險之性質及程度

(1) 市場風險

匯率風險

- A. 本集團係跨國營運，因此受相對與本公司及各子公司功能性貨幣不同之交易所產生之匯率風險，主要為美元、歐元及人民幣。相關匯率風險來自未來之商業交易及已認列之資產與負債。
- B. 本集團以遠期外匯及換匯合約交易規避匯率風險，惟未適用避險會計，帳列透過損益按公允價值衡量之金融負債，請詳附註六(二)。
- C. 本集團從事之業務涉及若干非功能性貨幣(本公司及部分子公司之功能性貨幣為台幣、另部分子公司之功能性貨幣為美元、歐元、英鎊、人民幣及韓圓)，故受匯率波動之影響，具重大匯率波動影響之外幣資產及負債資訊如下：

113年6月30日

	外幣(仟元)	匯率	帳面金額 (新台幣仟元)	敏感度分析		
				變動 幅度	影響損益	影響其他 綜合損益
(外幣:功能性貨幣)						
<u>金融資產</u>						
<u>貨幣性項目</u>						
美金：新台幣	\$ 23,475	32.45	\$ 761,764	1%	\$ 7,618	\$ -
美金：人民幣	2,726	7.3003	88,459	1%	885	-
英鎊：新台幣	317	41.04	13,010	1%	130	-
<u>非貨幣性項目</u>						
美金：新台幣	13,415	32.45	435,303	1%	-	4,353
<u>金融負債</u>						
<u>貨幣性項目</u>						
美金：新台幣	\$ 1,587	32.45	\$ 51,498	1%	\$ 515	\$ -
美金：人民幣	3,568	7.3003	115,782	1%	1,158	-
美金：韓圓	1,711	1,366.8913	55,522	1%	555	-

112年12月31日

	外幣(仟元)	匯率	帳面金額 (新台幣仟元)	敏感度分析		
				變動 幅度	影響損益	影響其他 綜合損益
(外幣:功能性貨幣)						
<u>金融資產</u>						
<u>貨幣性項目</u>						
美金：新台幣	\$ 30,016	30.71	\$ 921,791	1%	\$ 9,218	\$ -
美金：人民幣	5,577	7.0973	171,270	1%	1,713	-
歐元：新台幣	1,354	33.98	46,009	1%	460	-
英鎊：新台幣	577	39.15	22,590	1%	226	-
美金：歐元	417	0.9038	12,806	1%	128	-
<u>非貨幣性項目</u>						
美金：新台幣	14,073	30.71	432,193	1%	-	4,322
<u>金融負債</u>						
<u>貨幣性項目</u>						
美金：新台幣	\$ 2,326	30.71	\$ 71,431	1%	\$ 714	\$ -
美金：人民幣	5,079	7.0973	155,976	1%	1,560	-
美金：韓圓	1,608	1,535.50	49,382	1%	494	-

112年6月30日

	外幣(仟元)	匯率	帳面金額 (新台幣仟元)	敏感度分析		
				變動 幅度	影響損益	影響其他 綜合損益
(外幣:功能性貨幣)						
<u>金融資產</u>						
<u>貨幣性項目</u>						
美金：新台幣	\$ 29,737	31.14	\$ 926,010	1%	\$ 9,260	\$ -
美金：人民幣	3,191	7.2501	99,368	1%	994	-
歐元：新台幣	1,408	33.81	47,604	1%	476	-
英鎊：新台幣	1,533	39.38	60,370	1%	604	-
<u>非貨幣性項目</u>						
美金：新台幣	14,743	31.14	459,100	1%	-	4,591
<u>金融負債</u>						
<u>貨幣性項目</u>						
美金：新台幣	\$ 2,538	31.14	\$ 79,033	1%	\$ 790	\$ -
美金：人民幣	9,551	7.2501	297,418	1%	2,974	-
美金：韓圓	2,032	1,308.4043	63,276	1%	633	-
美金：歐元	426	0.9210	13,266	1%	133	-

D. 本集團貨幣性項目因匯率波動具重大影響於民國 113 年及 112 年 4 月 1 日至 6 月 30 日暨民國 113 年及 112 年 1 月 1 日至 6 月 30 日認列之全部兌換利益(含已實現及未實現)彙總金額分別為 \$12,681、\$14,324、\$50,060 及 \$12,974。

價格風險

- A. 本集團暴露於價格風險之金融工具，係所持有帳列於透過損益按公允價值衡量之金融資產。為管理金融工具投資之價格風險，本集團將其投資組合分散，其分散之方式係根據本集團設定之限額進行。
- B. 本集團主要投資於國內公司發行之權益工具、開放型基金及可轉換公司債，此等金融工具之價格會因該投資標的未來價值之不確定性而受影響。若該等金融工具價格上升或下跌 1%，而其他所有因素維持不變之情況下，對民國 113 年及 112 年 1 月 1 日至 6 月 30 日之稅後淨利因來自透過損益按公允價值衡量之權益工具之利益或損失將分別增加或減少 \$1,232 及 \$1,016；對其他綜合損益因分類為透過其他綜合損益按公允價值衡量之權益投資之利益或損失分別增加或減少 \$127 及 \$113。

現金流量及公允價值利率風險

- A. 本集團之利率風險來自按浮動利率發行之借款，使集團暴露於現金流量利率風險。本集團之政策係至少維持 35%之借款為固定利率。於民國 113 年及 112 年 1 月 1 日至 6 月 30 日，本集團按浮動利率發行之借款主要為新台幣計價。

- B. 本集團之借款係採攤銷後成本衡量，依據合約約定每年利率會重新訂價，因此本集團暴露於未來市場利率變動之風險。
- C. 當借款利率上升或下跌 0.1%，而其他所有因素維持不變之情況下，民國 113 年及 112 年 1 月 1 日至 6 月 30 日之稅後淨利將分別減少或增加 \$332 及 \$461，主要係因浮動利率借款導致利息費用隨之變動所致。

(2) 信用風險

- A. 本集團之信用風險係因客戶或金融工具之交易對手無法履行合約義務而導致本公司財務損失之風險，主要來自交易對手無法清償按收款條件支付之應收票據、應收帳款、其他應收款、按攤銷後成本衡量之金融資產及透過損益按公允價值衡量之債務工具投資之合約現金流量。
- B. 本集團係以集團角度建立信用風險之管理。對於往來之銀行及金融機構，設定僅有獲獨立信評等級至少為「A」級者，始可被接納為交易對象。依內部明定之授信政策，集團內各營運個體與每一新客戶於訂定付款及提出交貨之條款與條件前，須對其進行管理及信用風險分析。內部風險控管係透過考慮其財務狀況、過往經驗及其他因素，以評估客戶之信用品質。個別風險之限額係董事會依內部或外部之評等而制訂，並定期監控信用額度之使用。
- C. 本集團採用 IFRS 9 提供前提假設，當合約款項按約定之支付條款逾期超過 90 天，視為已發生違約。
- D. 本集團採用 IFRS 9 提供以下之前提假設，作為判斷自原始認列後金融工具之信用風險是否有顯著增加之依據：
 - (A) 當合約款項按約定之支付條款逾期超過 30 天，視為金融資產自原始認列後信用風險已顯著增加。
 - (B) 具有任一外部評等機構於資產負債表日評比為投資等級者，視該金融資產為信用風險低。
- E. 本集團用以判定債務工具投資為信用減損之指標如下：
 - (A) 發行人發生重大財務困難，或將進入破產或其他財務重整之可能性大增；
 - (B) 發行人由於財務困難而使該金融資產之活絡市場消失；
 - (C) 發行人延滯或不償付利息或本金；
 - (D) 導致發行人違約有關之全國性或區域性經濟情況不利之變化。
- F. 本集團按客戶類型之特性將對客戶之應收票據及應收帳款分組，採用簡化作法以損失率法為基礎估計預期信用損失。
- G. 本集團經追索程序後，對無法合理預期可回收金融資產之金額予以沖銷，惟本集團仍會持續進行追索之法律程序以保全債權之權利。截至民國 113 年 6 月 30 日、112 年 12 月 31 日及 112 年 6 月 30 日，本集團已沖銷且仍有追索活動之債權分別為 \$0、\$1,791 及 \$0。

H. 本集團納入台灣經濟研究院景氣觀測報告對未來前瞻性之考量調整按特定期間歷史及現時資訊所建立之損失率，以估計應收票據、應收帳款及催收款項(不含關係人)之備抵損失，民國 113 年 6 月 30 日、112 年 12 月 31 日及 112 年 6 月 30 日之損失率法如下：

	個別(註)	群組A	群組B	合計
<u>113年6月30日</u>				
預期損失率	100%	0.01%-2.28%	0.01%-0.02%	
帳面價值總額	\$ 42,778	\$ 252,145	\$ 21,657	\$ 316,580
備抵損失	\$ 42,778	\$ 5,747	\$ -	\$ 48,525
	個別(註)	群組A	群組B	合計
<u>112年12月31日</u>				
預期損失率	100%	0.03%-2.60%	0.05%	
帳面價值總額	\$ 38,287	\$ 366,478	\$ 21,071	\$ 425,836
備抵損失	\$ 38,287	\$ 9,534	\$ -	\$ 47,821
	個別	群組A	群組B	合計
<u>112年6月30日</u>				
預期損失率	100%	0.03%-1.018%	0.06%	
帳面價值總額	\$ 41,525	\$ 359,960	\$ 8,335	\$ 409,820
備抵損失	\$ 41,525	\$ 3,665	\$ -	\$ 45,190

群組 A：未有逾期超過 90 天付款之客戶。

群組 B：專案性質之客戶。

註：包含應收款項個別評估預期信用損失後，轉列至催收款項(表列「其他非流動資產」)，相關說明請詳附註六(十四)。

I. 本集團採簡化作法之應收票據、應收帳款及催收款項備抵損失變動表如下：

	113年		
	應收帳款	催收款項	合計
1月1日	\$ 9,534	\$ 38,287	\$ 47,821
減損損失迴轉	(454)	-	(454)
匯率影響數	114	1,044	1,158
6月30日	\$ 9,194	\$ 39,331	\$ 48,525
	112年		
	應收帳款	應收票據	合計
1月1日	\$ 5,799	\$ 39,116	\$ 44,915
提列減損損失	1,459	-	1,459
匯率影響數	(131)	(1,053)	(1,184)
6月30日	\$ 7,127	\$ 38,063	\$ 45,190

J. 本集團民國 113 年 6 月 30 日、112 年 12 月 31 日及 112 年 6 月 30 日應收票據-關係人金額分別為\$12,952、\$13,427 及\$18,500，應收帳款-關係人金額分別為\$245,481、\$201,096 及\$127,310，及其他應收款-關係人金額分別為\$80,623、\$144,154 及\$158,501，係採用個別評估其減損情形，經評估無重大減損。

(3)流動性風險

A. 現金流量預測是由集團內各營運個體執行，並由集團財務部予以彙總。集團財務部監控集團流動資金需求之預測，確保其有足夠資金得以支應營運需要。

B. 各營運個體所持有之剩餘現金，在超過營運資金之管理所需時，將轉撥回集團財務部。集團財務部則將剩餘資金投資於付息之活期存款、定期存款，其所選擇之工具具有適當之到期日或足夠流動性，以因應上述預測並提供充足之調度水位。

C. 本集團未動用借款額度明細如下：

	<u>113年6月30日</u>	<u>112年12月31日</u>	<u>112年6月30日</u>
一年內到期	\$ 1,147,500	\$ 762,500	\$ 491,436
一年以上到期	-	-	-
	<u>\$ 1,147,500</u>	<u>\$ 762,500</u>	<u>\$ 491,436</u>

D. 下表係本集團之非衍生金融負債按相關到期日予以分組，依據資產負債表日至合約到期日之剩餘期間進行分析。下表所揭露之合約現金流量金額係未折現之金額。

113年6月30日	<u>1年內</u>	<u>1至2年內</u>	<u>2至5年內</u>	<u>5年以上</u>
<u>非衍生金融負債：</u>				
短期借款	\$ 401,500	\$ -	\$ -	\$ -
應付帳款(含關係人)	146,157	-	-	-
其他應付款(含關係人)	119,285	-	-	-
租賃負債				
(含一年內到期)(註)	15,126	6,682	7,869	-
長期借款				
(含一年內到期)(註)	<u>52,141</u>	<u>46,379</u>	<u>113,207</u>	<u>267,912</u>
	<u>\$ 735,922</u>	<u>\$ 53,061</u>	<u>\$ 121,076</u>	<u>\$ 267,912</u>

112年12月31日	1年內	1至2年內	2至5年內	5年以上
<u>非衍生金融負債：</u>				
短期借款	\$ 646,500	\$ -	\$ -	\$ -
應付短期票券	72,000	-	-	-
應付帳款(含關係人)	130,963	-	-	-
其他應付款(含關係人)	80,377	-	-	-
租賃負債 (含一年內到期)(註)	18,063	8,164	9,632	-
長期借款 (含一年內到期)(註)	77,455	47,519	124,852	296,882
	<u>\$ 1,025,358</u>	<u>\$ 55,683</u>	<u>\$ 134,484</u>	<u>\$ 296,882</u>
112年6月30日	1年內	1至2年內	2至5年內	5年以上
<u>非衍生金融負債：</u>				
短期借款	\$ 633,564	\$ -	\$ -	\$ -
應付短期票券	72,000	-	-	-
應付票據	714	-	-	-
應付帳款(含關係人)	162,899	-	-	-
其他應付款(含關係人)	141,838	-	-	-
租賃負債 (含一年內到期)(註)	18,141	14,176	12,485	-
長期借款 (含一年內到期)(註)	99,368	52,075	131,940	295,014
	<u>\$ 1,128,524</u>	<u>\$ 66,251</u>	<u>\$ 144,425</u>	<u>\$ 295,014</u>

註：金額包含預計未來支付之利息。

(三)公允價值資訊

1. 為衡量金融之公允價值所採用評價技術之各等級定義如下：

第一等級：企業於衡量日可取得之相同資產或負債於活絡市場之報價(未經調整)。活絡市場係指有充分頻率及數量之資產或負債交易發生，以在持續基礎上提供定價資訊之市場。本集團投資之受益憑證之公允價值屬之。

第二等級：資產或負債直接或間接之可觀察輸入值，但包括於第一等級之報價者除外。本集團投資之大部份衍生性工具及可轉換公司債之公允價值屬之。

第三等級：資產或負債之不可觀察輸入值。本集團投資之無活絡市場之權益工具屬之。

2. 以成本衡量之投資性不動產的公允價值資訊請詳附註六(十二)說明。

3. 本集團非以公允價值衡量之金融工具(包括現金及約當現金、按攤銷後成本衡量之金融資產、應收票據(含關係人)、應收帳款(含關係人)、其他應收款(含關係人)、存出保證金、短期借款、應付短期票券、應付票據、應付帳款(含關係人)、其他應付款(含關係人)、長期借款及存入保證金)之帳面金額係公允價值之合理近似值。

4. 以公允價值衡量之金融工具，本集團依資產及負債之性質、特性、風險及公允價值等級之基礎分類，相關資訊如下：

(1) 本集團依資產及負債之性質分類，相關資訊如下：

113年6月30日	<u>第一等級</u>	<u>第二等級</u>	<u>第三等級</u>	<u>合計</u>
資產				
<u>重複性公允價值</u>				
透過損益按公允價值衡量之金融資產				
受益憑證	\$ 44,719	\$ -	\$ -	\$ 44,719
可轉換公司債	-	78,459	-	78,459
透過其他綜合損益按公允價值衡量之金融資產				
權益證券	-	-	12,660	12,660
	<u>\$ 44,719</u>	<u>\$ 78,459</u>	<u>\$ 12,660</u>	<u>\$ 135,838</u>
112年12月31日	<u>第一等級</u>	<u>第二等級</u>	<u>第三等級</u>	<u>合計</u>
資產				
<u>重複性公允價值</u>				
透過損益按公允價值衡量之金融資產				
受益憑證	\$ 26,841	\$ -	\$ -	\$ 26,841
可轉換公司債	-	78,459	-	78,459
透過其他綜合損益按公允價值衡量之金融資產				
權益證券	-	-	12,660	12,660
	<u>\$ 26,841</u>	<u>\$ 78,459</u>	<u>\$ 12,660</u>	<u>\$ 117,960</u>
112年6月30日	<u>第一等級</u>	<u>第二等級</u>	<u>第三等級</u>	<u>合計</u>
資產				
<u>重複性公允價值</u>				
透過損益按公允價值衡量之金融資產				
受益憑證	\$ 27,210	\$ -	\$ -	\$ 27,210
衍生工具	-	2,452	-	2,452
可轉換公司債	-	71,904	-	71,904
透過其他綜合損益按公允價值衡量之金融資產				
權益證券	-	-	11,268	11,268
	<u>\$ 27,210</u>	<u>\$ 74,356</u>	<u>\$ 11,268</u>	<u>\$ 112,834</u>

(2) 本集團用以衡量公允價值所使用之方法及假設說明如下：

A. 本集團採用市場報價作為公允價輸入值(即第一等級)之開放型基金，其市場報價為基金淨值。

- B. 除上述有活絡市場之金融工具外，其餘金融工具之公允價值係以評價技術或參考交易對手報價取得。透過評價技術所取得之公允價值可參照其他實質上條件及特性相似之金融工具之現時公允價值、現金流量折現法或以其他評價技術，包括以合併資產負債表日可取得之市場資訊運用模型計算而得（例如櫃買中心參考殖利率曲線、Reuters 商業本票利率平均報價）。
- C. 當評估非標準化且複雜性較低之金融工具時，例如無活絡市場之債務工具、利率交換合約、換匯合約及選擇權，本集團採用廣為市場參與者使用之評價技術。此類金融工具之評價模型所使用之參數通常為市場可觀察資訊。
- D. 衍生金融工具之評價係根據廣為市場使用者所接受之評價模型，例如折現法及選擇權定價模型。遠期外匯合約通常係根據目前之遠期匯率評價。結構式利率衍生金融工具係依適當之選擇權定價模型（例如 Black-Scholes 模型）或其他評價方法，例如蒙地卡羅模擬（Monte Carlo simulation）。
- E. 評價模型之產出係預估之概算值，而評價技術可能無法反映本集團持有金融工具之所有攸關因素。因此評價模型之預估值會適當地根據額外之參數予以調整，例如模型風險或流動性風險等。根據本集團之公允價值評價模型管理政策及相關之控制程序，管理階層相信為允當表達合併資產負債表中金融工具之公允價值，評價調整係屬適當且必要。在評價過程中所使用之價格資訊及參數係經審慎評估，且適當地根據目前市場狀況調整。
5. 民國 113 年及 112 年 1 月 1 日至 6 月 30 日無第一等級與第二等級間之任何移轉。
6. 民國 113 年及 112 年 1 月 1 日至 6 月 30 日無自第三等級轉入及轉出之情形。
7. 有關屬第三等級公允價值衡量項目所使用評價模型之重大不可觀察輸入值之量化資訊及重大不可觀察輸入值變動之敏感度分析說明如下：

	113年6月30日		重大不可觀察 輸入值	輸入值與 公允價值關係
	公允價值	評價技術		
非衍生權益工具：				
非上市上櫃公司 股票	\$ 12,660	可類比上市 上櫃公司法	本淨比乘數、企業 價值對營業利益比 乘數、缺乏市場流 通性折價	乘數愈高，公允價值 愈高；缺乏市場流通 性折價愈高，公允價 值愈低
	112年12月31日		重大不可觀察 輸入值	輸入值與 公允價值關係
	公允價值	評價技術		
非衍生權益工具：				
非上市上櫃公司 股票	\$ 12,660	可類比上市 上櫃公司法	本淨比乘數、企業 價值對營業利益比 乘數、缺乏市場流 通性折價	乘數愈高，公允價值 愈高；缺乏市場流通 性折價愈高，公允價 值愈低

	112年6月30日 公允價值	評價技術	重大不可觀察 輸入值	輸入值與 公允價值關係
非衍生權益工具：				
非上市上櫃公司 股票	\$ 11,268	可類比上市 上櫃公司法	本淨比乘數、企業 價值對營業利益比 乘數、缺乏市場流 通性折價	乘數愈高，公允價值 愈高；缺乏市場流通 性折價愈高，公允價 值愈低

8. 本集團經審慎評估選擇採用之評價模型及評價參數，惟當使用不同之評價模型或評價參數可能導致評價之結果不同。針對分類為第三等級之金融資產，若評價參數變動，則對本期其他綜合損益之影響如下：

		113年6月30日			
		認列於其他綜合損益			
	輸入值	變動	有利變動	不利變動	
金融資產					
權益工具	本淨比乘數；企業 價值對營業利益比 乘數；缺乏市場流 通性折價	±1%	\$ 127	(\$ 127)	
		112年12月31日			
		認列於其他綜合損益			
	輸入值	變動	有利變動	不利變動	
金融資產					
權益工具	本淨比乘數；企業 價值對營業利益比 乘數；缺乏市場流 通性折價	±1%	\$ 127	(\$ 127)	
		112年6月30日			
		認列於其他綜合損益			
	輸入值	變動	有利變動	不利變動	
金融資產					
權益工具	本淨比乘數；企業 價值對營業利益比 乘數；缺乏市場流 通性折價	±1%	\$ 153	(\$ 153)	

十三、附註揭露事項

(一)重大交易事項相關資訊

1. 資金貸與他人：請詳附表一。
2. 為他人背書保證：請詳附表二。
3. 期末持有有價證券情形（不包含投資子公司、關聯企業及合資控制部分）：請詳附表三。
4. 累積買進或賣出同一有價證券之金額達新台幣三億元或實收資本額百分之二十以上：無此情形。
5. 取得不動產之金額達新台幣三億元或實收資本額百分之二十以上：無此情形。
6. 處分不動產之金額達新台幣三億元或實收資本額百分之二十以上：無此情形。
7. 與關係人進、銷貨之金額達新台幣一億元或實收資本額百分之二十以上：無此情形。
8. 應收關係人款項達新台幣一億元或實收資本額百分之二十以上：請詳附表四。
9. 從事衍生工具交易：請詳附註六(二)。
10. 母公司與子公司及各子公司間之業務關係及重要交易往來情形及金額：請詳附表五。

(二)轉投資事業相關資訊

被投資公司名稱、所在地區等相關資訊（不包含大陸被投資公司）：請詳附表六。

(三)大陸投資資訊

1. 基本資料：請詳附表七。
2. 直接或間接經由第三地區事業與轉投資大陸之被投資公司所發生之重大交易事項：請詳附表五。

(四)主要股東資訊

主要股東資訊：請詳附表八。

十四、營運部門資訊

(一)一般性資訊

本集團管理階層已依據董事會於制定決策所使用之報導資訊辨認應報導部門。

本集團董事會以地區別之角度經營事業；地區上，本集團目前著重於台灣、中國大陸、韓國、美洲及歐洲地區之營運。

本集團之企業組成、劃分部門之基礎及部門資訊之衡量基礎於本期並無重大改變。

(二)部門資訊

提供予主要營運決策者之應報導部門資訊如下：

	亞洲						總計
	台灣	中國大陸	韓國	美洲	歐洲	調整及銷除	
113年1月1日至6月30日							
外部收入	\$ 258,977	\$ 161,777	\$ 18,088	\$ 106,906	\$ 78,013	\$ -	\$ 623,761
內部部門收入	164,644	31,521	-	1,023	1,450	(198,638)	-
部門收入	<u>\$ 423,621</u>	<u>\$ 193,298</u>	<u>\$ 18,088</u>	<u>\$ 107,929</u>	<u>\$ 79,463</u>	<u>(\$ 198,638)</u>	<u>\$ 623,761</u>
利息收入	<u>\$ 14,921</u>	<u>\$ 481</u>	<u>\$ 194</u>	<u>\$ -</u>	<u>\$ 768</u>	<u>(\$ 352)</u>	<u>\$ 16,012</u>
折舊、折耗及攤銷	<u>\$ 10,456</u>	<u>\$ 5,510</u>	<u>\$ 287</u>	<u>\$ 2,338</u>	<u>\$ 914</u>	<u>\$ -</u>	<u>\$ 19,505</u>
所得稅費用	<u>(\$ 7,445)</u>	<u>\$ 66</u>	<u>\$ -</u>	<u>\$ -</u>	<u>\$ -</u>	<u>\$ -</u>	<u>(\$ 7,379)</u>
部門(損)益	<u>\$ 60,897</u>	<u>(\$ 3,264)</u>	<u>(\$ 2,937)</u>	<u>(\$ 5,211)</u>	<u>\$ 10,503</u>	<u>\$ 3,124</u>	<u>\$ 63,112</u>
112年1月1日至6月30日							
外部收入	\$ 342,866	\$ 147,119	\$ 45,771	\$ 145,487	\$ 140,593	\$ -	\$ 821,836
內部部門收入	274,067	217,606	-	935	263	(492,871)	-
部門收入	<u>\$ 616,933</u>	<u>\$ 364,725</u>	<u>\$ 45,771</u>	<u>\$ 146,422</u>	<u>\$ 140,856</u>	<u>(\$ 492,871)</u>	<u>\$ 821,836</u>
利息收入	<u>\$ 8,319</u>	<u>\$ 756</u>	<u>\$ 8</u>	<u>\$ -</u>	<u>\$ 485</u>	<u>(\$ 609)</u>	<u>\$ 8,959</u>
折舊、折耗及攤銷	<u>\$ 11,803</u>	<u>\$ 5,684</u>	<u>\$ 132</u>	<u>\$ 2,239</u>	<u>\$ 815</u>	<u>\$ -</u>	<u>\$ 20,673</u>
所得稅費用	<u>(\$ 13,967)</u>	<u>(\$ 373)</u>	<u>\$ -</u>	<u>(\$ 2,514)</u>	<u>(\$ 4,349)</u>	<u>\$ -</u>	<u>(\$ 21,203)</u>
部門(損)益	<u>\$ 109,395</u>	<u>(\$ 5,963)</u>	<u>\$ 1,416</u>	<u>\$ 3,959</u>	<u>\$ 27,743</u>	<u>(\$ 25,250)</u>	<u>\$ 111,300</u>

(三) 部門損益之調節資訊

由於本集團營運決策者於評估部門績效及決定如何分配資源時，係以部門收入及部門稅前淨利為基礎，故無須調節至部門損益。

磐儀科技股份有限公司及子公司

資金貸與他人

民國113年1月1日至6月30日

附表一

單位：新台幣仟元

編號 (註1)	貸出資金 之公司	貸與對象	往來項目	是否 為關 係人	本期 最高金額 (註3、5)	期末餘額	實際動支		資金貸 與性質 (註2)	業務 往來金額	有短期融通 資金必要之 原因	提列備抵 呆帳金額	擔保品		對個別對象 資金貸與限 額(註4)	資金貸與 總限額 (註4)	備註
							金額	利率區間					名稱	價值			
1	Guiding Technology Ltd.	深圳市欣亞博科技 有限公司	其他應收款 -關係人	是	\$ 20,757	\$ 20,693	\$ 20,693	2.3%	2	\$ -	營業週轉	\$ -	-	\$-	\$ 217,136	\$ 868,542	註4 (1) (3)
2	磐鴻科技(深圳)有 限公司	深圳市欣亞博科技 有限公司	其他應收款 -關係人	是	31,409	31,115	31,115	2.3%	1	50,125	無	-	-	-	85,377	85,377	註4 (1) (2)

註1：編號欄之說明如下：

- (1)發行人填0。
- (2)被投資公司按公司別由阿拉伯數字1開始依序編號。

註2：資金貸與性質應填列屬業務往來者或屬有短期融通資金之必要者：

- (1)有業務往來。
- (2)有短期融通資金之必要者。

註3：資金貸與性質屬有短期融通資金之必要者，應具體說明必要貸與資金之原因及貸與對象之資金用途，例如：償還借款、購置設備、營業週轉...等。

註4：個別對象之貸與限額及總限額：

- (1)本公司直接及間接持有表決權股份百分之百之國外公司間從事資金貸與或本公司直接及間接持有表決權股份百分之百之國外公司對該公開發行公司從事資金貸與總額及個別對象之限額以不超過本公司淨值之40%為限。
- (2)與本公司有業務往來之公司或行號，個別貸與金額以不超過雙方間業務往來金額為限。所稱業務往來金額係指雙方間最近一年內或未來一年內可預估之進、銷貨金額孰高者。
- (3)有短期融通資金必要之公司或行號，個別貸與金額以不超過本公司淨值之10%為限。

註5：係以董事會通過資金貸與原幣數按期末匯率換算。

註6：係依本公司向金融機構借款之平均利率。

磐儀科技股份有限公司及子公司

為他人背書保證

民國113年1月1日至6月30日

附表二

單位：新台幣仟元

編號 (註1)	背書保證者 公司名稱	被背書保證對象		對單一企業 背書保證限額	本期最高 背書保證餘額	期末背書 保證餘額	實際動支 金額	以財產擔保 之背書保證 金額	累計背書保證金 額佔最近期財務 報表淨值之比率 (註3)	背書保證 最高限額	屬母公司對 子公司背書 保證	屬子公司對 母公司背書 保證	屬對大陸地 區背書保證	備註
		公司名稱	關係(註2)											
0	磐儀科技股份 有限公司	磐旭智能股份有限公司 (香港磐旭及台灣磐旭)	1	\$ 195,848	\$ 160,100	\$ 159,900	\$ 159,900	\$ -	7.36	\$ 1,085,678	N	N	N	註3、註 4、註5及 註6
0	磐儀科技股份 有限公司	Guiding Technology Ltd.	2	651,407	73,889	73,662	-	-	3.39	1,085,678	Y	N	N	註3及註4

註1：編號欄之說明如下：

(1)發行人填0。

(2)被投資公司按公司別由阿拉伯數字1開始依序編號。

註2：背書保證者與被背書保證對象之關係：

(1)有業務往來之公司。

(2)公司直接及間接持有表決權之股份超過百分之五十之公司。

註3：係期末背書保證餘額佔合併財務報表淨值之比率。

註4：本公司對單一企業背書保證以不超過本公司當期淨值30%為限，對外背書保證總額以當期淨值50%為限，與本公司因業務往來關係而從事背書保證者，除前述限額規定外，

其個別背書保證金額不得超過於背書保證最近一年度被背書保證對象與本公司暨集團內各關係企業間業務往來之總金額。所稱業務往來總金額係指雙方間最近一年度實際進貨(含代購料)或銷貨金額孰高者。

註5：本公司對磐旭智能股份有限公司之背書保證計新台幣95,000仟元及美金2,000仟元，依民國113年6月30日匯率US\$1=NT\$32.45計算新台幣表達，共\$159,900

此背書額度係有業務關係之公司-磐旭智能股份有限公司(香港磐旭)及有業務關係之公司-磐旭智能股份有限公司(台灣磐旭)共用之額度。

註6：本公司對磐旭智能股份有限公司限額係以董事會通過背書保證時之最近年度背書保證對象與本公司業務往來之總金額計算。

磐儀科技股份有限公司及子公司

期末持有有價證券情形（不包含投資子公司、關聯企業及合資控制部分）

民國113年6月30日

附表三

單位：新台幣仟元

持有之公司	有價證券種類及名稱(註1)	與有價證券發行人之關係(註2)	帳列科目	期		末		備註(註4)
				股數/單位數	帳面金額(註3)	持股比例	公允價值	
磐儀科技股份有限公司	受益憑證-NNL投資級公司債基金	-	透過損益按公允價值衡量之金融資產-流動	466	\$ 4,752	-	\$ 4,752	
"	受益憑證-凱基收益成長多重資產基金	-	"	81,347	4,996	-	4,996	
"	受益憑證-裕鋒收息多重資產基金	-	"	74,627	2,521	-	2,521	
"	受益憑證-新光組合式商品	-	"	1,000,000	32,450	-	32,450	
"	股票-上田科技股份有限公司	本公司為該公司之法人董事	透過其他綜合損益按公允價值衡量之金融資產-非流動	421,918	6,138	8.79%	6,138	
"	股票-捷而思股份有限公司	-	"	100,000	1,716	1.67%	1,716	
"	股票-東頂科技股份有限公司	-	"	450,000	4,806	19.57%	4,806	
"	可轉換公司債-磐旭智能股份有限公司	本公司採權益法認列之被投資公司	透過損益按公允價值衡量之金融資產-流動	23,000	78,459	-	78,459	

註1：本表所稱有價證券，係指屬國際財務報導準則第9號「金融工具」範圍內之股票、債券、受益憑證及上述項目所衍生之有價證券。

註2：有價證券發行人非屬關係人者，該欄免填。

註3：按公允價值衡量者，帳面金額乙欄請填公允價值評價調整後及扣除累計減損之帳面餘額；非屬按公允價值衡量者，帳面金額乙欄請填原始取得成本或攤銷後成本扣除累計減損之帳面餘額。

註4：所列所有價證券有因提供擔保、質押借款或其他依約定而受限制使用者，應於備註欄註明提供擔保或質借股數、擔保或質借金額及限制使用情形。

磐儀科技股份有限公司及子公司
 應收關係人款項達新台幣一億元或實收資本額百分之二十以上
 民國113年6月30日

附表四

單位：新台幣仟元

帳列應收款項之公司	交易對象名稱	關係	應收關係人款項餘額 (註1)	週轉率	逾期應收關係人款項		應收關係人款項期		備註
					金額	處理方式	後收回金額	提列備抵呆帳金額	
磐鴻科技(深圳)有限公司	磐佳瑞物聯網科技(廈門)有限公司	關聯企業	\$ 229,466	註4	\$ 183,900	積極催收中	\$ 7,854	-	註4

註1：請依應收關係人帳款、票據、其他應收款…等分別填列。

註2：實收資本額係指母公司之實收資本額。發行人股票無面額或每股面額非屬新臺幣十元者，有關實收資本額百分之二十之交易金額規定，以資產負債表歸屬於母公司業主之權益百分之十計算之。

註3：係一般銷貨產生之應收票據及帳款。

註4：包含一般銷貨產生之應收票據及帳款，以及代購料產生之其他應收款。

磐儀科技股份有限公司及子公司
 母公司與子公司及各子公司間之業務關係及重要交易往來情形及金額
 民國113年1月1日至6月30日

附表五

單位：新台幣仟元

編號 (註1)	交易人名稱	交易往來對象	與交易人之關係 (註2)	交易往來情形			佔合併總營收或 總資產之比率 (註3)
				科目	金額	交易條件	
0	磐儀科技股份有限公司	Arbor Solution Inc.	1	銷貨收入	\$ 78,855	註4	13%
		"	1	應收帳款	68,193	"	2%
		Guiding Technology Ltd.	1	預付貨款	12,332	註8	0%
		Flourish Technology Co.,Ltd	1	應收帳款	12,295	註4	0%
		Arbor France Co.,Ltd.	1	銷貨收入	24,563	"	4%
		ARBOR KOREA CO., LTD.	1	銷貨收入	26,045	"	4%
		"	1	應收帳款	55,554	"	2%
		Arbor Technology UK LTD.	1	銷貨收入	31,960	"	5%
		"	1	應收帳款	22,144	"	1%
		磐鴻科技(深圳)有限公司	1	其他應收款	75,312	註9	2%
		"	1	預付貨款	185,764	註8	6%
1	Guiding Technology Ltd.	深圳市欣亞博科技有限公司	3	其他應收款	22,321	註7	1%
2	磐鴻科技(深圳)有限公司	深圳市欣亞博科技有限公司	3	銷貨收入	22,072	註4	4%
		"	3	應收帳款	31,872	"	1%
		"	3	其他應收款	39,061	註7	1%

註1：母公司及子公司相互間之業務往來資訊應分別於編號欄註明，編號之填寫方法如下：

- (1) 母公司填0。
- (2) 子公司依公司別由阿拉伯數字1開始依序編號。

註2：與交易人之關係有以下三種，標示種類即可(若係母子公司間或各子公司間之同一筆交易，則無須重複揭露。如：母公司對子公司之交易，若母公司已揭露，則子公司部分無須重複揭露；子公司對子公司之交易，若其一子公司已揭露，則另一子公司無須重複揭露)：

- (1) 母公司對子公司。
- (2) 子公司對母公司。
- (3) 子公司對子公司。

註3：交易往來金額佔合併總營收或總資產比率之計算，若屬資產負債項目者，以期末餘額佔合併總資產之方式計算；若屬損益項目者，以期中累積金額佔合併總營收之方式計算。

註4：本公司對關係人之交易價格及交易條件，係依各地區經濟環境及市場競爭情況分別決定之，惟收款期間較一般客戶稍長，平均約為4個月。

註5：交易金額未達合併總資產或總營收新台幣10,000仟元不予揭露。

註6：Guiding與磐鴻科技間之應收應付款係以淨額表達。

註7：主係資金貸與及資金貸與利息。

註8：係採預付/預收方式。

註9：係代購料產生之業外收入及其他應收款。

磐儀科技股份有限公司及子公司
被投資公司名稱、所在地區等相關資訊（不包含大陸被投資公司）
民國113年1月1日至6月30日

附表六

單位：新台幣仟元

投資公司名稱	被投資公司名稱	所在地區	主要營業項目	原始投資金額		期末持有			被投資公司本期損益	本期認列之投資損益	備註
				本期期末	去年年底	股數	比率	帳面金額			
磐儀科技股份有限公司	Arbor Solution, Inc.	美國	工業電腦及零配件買賣	\$ 27,580	\$ 27,580	9,000,000	100.00	\$ 94,514	(\$ 5,211)	(\$ 5,211)	子公司
磐儀科技股份有限公司	Guiding Technology Ltd.	英屬維京群島	貿易業務	15,234	15,234	500,000	100.00	10,593	421	421	"
磐儀科技股份有限公司	Allied Info Investments Ltd.	薩摩亞	投資業務	27,281	27,281	850,000	100.00	(205)	(7)	(7)	"
磐儀科技股份有限公司	卓高國際發展有限公司	香港	投資業務	163,956	163,956	40,562,150	100.00	214,433	(5,649)	(5,649)	"
磐儀科技股份有限公司	Arbor France S.A.S	法國	工業電腦及零配件買賣	24,194	24,194	-	100.00	43,269	(915)	(915)	"
磐儀科技股份有限公司	Flourish Technology Co., Ltd.	香港	貿易及投資業務	139,856	139,856	35,195,000	100.00	58,562	2,037	2,037	"
磐儀科技股份有限公司	Arbor Korea Co., Ltd.	南韓	工業電腦及零配件買賣	14,929	14,929	101,480	100.00	24,445	(2,937)	(2,937)	"
磐儀科技股份有限公司	磐雲智能股份有限公司	台灣	工業電腦及零配件買賣	40,250	40,250	4,025,000	67.08	13,295	(3,400)	(2,280)	"
磐儀科技股份有限公司	Best Vintage Global LTD.	薩摩亞	投資業務	74,637	74,637	-	100.00	117,322	11,418	11,418	"
磐儀科技股份有限公司	磐旭智能股份有限公司(香港磐旭)	香港	工業電腦、零配件買賣及投資業務	120,230	120,230	3,849,206	39.31	435,303	1,789	703	採用權益法之投資
Best Vintage Global LTD.	Perfect Stream LTD.	薩摩亞	投資業務	74,637	74,637	-	100.00	117,322	11,418	11,418	孫公司
Perfect Stream LTD.	Arbor Technology UK LTD.	英國	工業電腦及零配件買賣	74,637	74,637	-	100.00	117,322	11,418	11,418	"

磐儀科技股份有限公司及子公司

大陸投資資訊－基本資料

民國113年1月1日至6月30日

附表七

單位：新台幣仟元

大陸被投資公司名稱	主要營業項目	實收資本額	投資方式 (註1)	本期期初自台	本期匯出或收回		本期期末自台	被投資公司本 期損益	本公司直接	本期認列 投資損益	期末投資帳 面金額	截至本期 止已匯回 投資收益	備註
				灣匯出累積投 資金額	投資金額		灣匯出累積投 資金額		或間接投資 之持股比例				
北京東方維欣科技有限 公司	工業電腦及零配 件買賣	\$ 30,009	2	\$ 27,281	\$ -	\$ -	\$ 27,281	(\$ 7)	100	(\$ 7)	(\$ 225)	\$ -	註4、註2(2)C
磐鴻科技(深圳)有限 公司	工業電腦及零配 件買賣	158,686	2	164,737	-	-	164,737	(5,649)	100	(5,649)	213,442	-	註5、註2(2)B
深圳市欣亞博科技有限 公司	工業電腦及零配 件買賣	139,856	2	139,815	-	-	139,815	2,041	100	2,041	55,413	-	註6、註2(2)C

公司名稱	本期期末累計自 台灣匯出赴大陸 地區投資金額	經濟部投審會 核准投資金額	依經濟部投審會 規定赴大陸地區 投資限額	本期期末已處 分之大陸公司 自台灣累積投 資金額	截至本期止 處分之大陸 公司已匯回 投資收益
磐儀科技股份有限公司	\$ 331,833	\$ 347,722	\$ 1,306,729	\$ -	\$ -

註1：投資方式區分為下列三種，標示種類別即可：

- (1)直接赴大陸地區從事投資
- (2)透過第三地區公司再投資大陸
- (3)其他方式

註2：本期認列投資損益欄中：

- (1)若屬籌備中，尚無投資損益者，應予註明
- (2)投資損益認列基礎分為下列三種，應予註明
 - A.經與中華民國會計師事務所所有合作關係之國際性會計師事務所核閱之財務報表
 - B.經台灣母公司簽證會計師核閱之財務報表
 - C.其他同期間未經會計師核閱之財務報表

註3：本表相關數字應以新臺幣列示。

註4：係透過Allied Info Investments Ltd.(薩摩亞)投資。

註5：係透過卓高國際發展有限公司(香港)投資。

註6：係透過Flourish Technology Co.,Ltd. (香港)投資。

磐儀科技股份有限公司

主要股東資訊

民國113年6月30日

附表八

單位：股

主要股東名稱	股份	
	持有股數	持股比例
樺成國際投資股份有限公司	16,000,000	16.71%